

GvAzPA D1UMa ¥qAiAA «PAiAA, ahpAAEA aAvAO GzEEAUUMa ¥qAiAA«PUÉ ..hpAÉ aÁqAvZÉ DzbgÉ EzA CcpAgá aPaAiA ¥AEbjí a aÁÁÖt a AEAB SAiM, AvAzÉ ..KE«AAiAAxÁ D1AiA ¥AEbjí °AapUÉ ¥j uÁ a ÁPaj ..KE, AzÁgLuA aAwUMa

GvAzPA D1UMa ¥qAiAA «PAiAA, ahpAAEA aAvAO GzEEAUUMa ¥qAiAA«PUÉ ..hpAÉ aÁqAvZÉ DzbgÉ EzA CcpAgá aPaAiA ¥AEbjí a aÁÁÖt a AEAB SAiM, AvAzÉ ..KE«AAiAAxÁ D1AiA ¥AEbjí °AapUÉ ¥j uÁ a ÁPaj ..KE, AzÁgLuA aAwUMa ಮತ್ತು ಅವುಗಳ ಅನುಷ್ಠಾನದ ಅಗತ್ಯವಿದೆ. ..ÁAOAUí aPaAiZP AiA, AzÁgLuÉ ಗಳನ್ನು ಅನುಷ್ಠಾನದಲ್ಲಿ ತರಬೇಕಾಗಿದೆ. ಇದು dEgá, ÁZÁ C ahpUMAEAB aAv, PaÉ Ehp AUAvZÉ aÁE@ ¥AzMAiA° AiA SzÁ Á aLuMA aÁ»¥AiAgá D1AiA MqVÉZÁ °PíEAB aAvAO C ahp DyöPa ZÁ Á ahpUMAEAB ¥qAiAA ahp Ehp AUAvPÉ

ÁiA ¥EÁqVAC°aiAiA

ÁiA ¥EÁqVAC°aiAiA aÁAEPA C°PíCaiM ¥ÁAR CA±PÁVZÉ aÁAEPA C°PíCaiA vAvUMa ¥ZP Vá aAvAO aAAcEA dEAAUUMa MvÁUUMAEAB Pa UatEUE vUÉMPÉ%Á ÁPÁ. E aÁ ¥ZP Vá dEAAUPÁ CEÁ·«1ZÁ GvPA fÁ°EzAvÉ Egá ÁPÁ. CAZbgÉ ÁiA ಪೋಷಣೆ ಎಂದರೆ, ಪ್ರಚಲಿತ ಬಡತನಮಟ್ಟ ಮತ್ತು ಮಾನವ ದುಸ್ಥಿತಿಯನ್ನು ಪೋಷಣೆ aÁqÁ aÁZÁ JAZkD°Pé ÁiA ಪೋಷಣೆ ಎಂದರೆ ಉತ್ತಮ ಅವಕಾಶಗಳ ಪೋಷಣೆ.

Á°ÁPqÁ

aÁAEPA C°PíCai ¥j PpEÁiAA dEgá Á°ÁPqÁ aEAB aÁEzÁ ÁO

aÁqAvZÉ Á°ÁPqÁ JAZbgÉ dEgá ತಮಗಿಷ್ಟವಾದ ಆಯ್ಕೆಗಳನ್ನು ಸ್ವತಂತ್ರವಾಗಿ ¥ÁÁ, Á°Á ÁW. Á°ÁPqÁ aÁ ««ZÁ DÁiÁ aÁUMAEAB Á°ÁÁFPÁ gÁdOÁAiA, DyöPa aÁAEPAUMAEAB °KEAczÉ gÁdOÁAiM Á°ÁPqÁ JAZbgÉ gÁdOÁAiM ¥ÁÁÁiM°è dEgá ¥Á°EÁqVAC°PÉ aAvAvP Áa fÁ°EzÁ aÁÁ°É ¥j uÁ a Á Ágá a ÁZÁÖgUMa aÁÁ°É ¥ÁÁ°Á Ágá aÁZÁ DVZÉ, Á¥EÁE° UMÁ aAvAO D1UMa aÁÁ°EA dEgá aÁiAvME°EAB DyöPa Á°ÁPqÁ aÁ w½ AvZÉ Á°ÁÁFPÁ Á°ÁPqÁ aÁ 'ಪ್ರಚಲಿತ ಶೋಷಣೆಯ ಮತ್ತು C, PaÁAEVÁiA CcpAgZá gZEÁiÁEAB aAvAO Á, UUMAEAB aÁÁÁÁÖqÁ aÁqÁ aÁZÁ aAvAO PaÁAdzP è ಪುರುಷರಿಗೆ ಮತ್ತು ಮಹಿಳೆಯರಿಗೆ, SqPj UÉ aAvAO ZÁÁAvj UÉ PaÁEA ÁEPAÁEA aÁqÁ aÁxÁ Á°ÁÁFPÁ gZEÁiÁEAB SzV, ÁÁZÁEAB Á°ÁÁFPÁ Á°ÁPqÁ aÁ w½ AvZÉ

CUVÁ fÁ°ÁEÁ¥ÁAiA C°Pí±VÁ ZÉgÁiA«PÉ

SqdEgá GvPA fÁ°EA aÁ°Á°LuUE ..ÁPÁUÁ aÁ CUMÁ É°·UMAEAB ¥qÁgá°Ác°è aÁE° ..KEVÁ É°·UMÁZÁ PÁrÁiÁ aÁ Ágá, ZbgAr, fE°Á°Á°ÁPqÁ, «ZÁZÁÖU ÁgDvÁ Ggá aPa aAvAO aÁ AvUMAXPÁ É°·UMÁ GvPA fÁ°EA aÁ°Á°LuUE C°PíPÁVZÉ Dzj AZÁ aÁAEPA C°PíCaiÁEAB GvÁf, Pa aÁAEPA C°PíCaiÁPÁiÁÖPÁ aAvAO aAwUMa è F aÁE°·KEVÁ C°PíPÁUMAEAB MZV, Á°ÁÁXÁCA±UMÁ M¼UÉ%Á ÁPÁ.

ÁiA ¥EÁqVAC°aiAiA
aÁEÁc°aiAiA¥ÁAR
CA±ÁAVZÉ aÁEÁÁ
C°aiAiAvVÁ
¥ÁAvÁ AvÁ ÁÁcEA
dEAAUUMAvVÁU ÁÁÁ
ÁAUÁEÉVÉÁEÁÁÁÁÁ
E aÁ¥ÁAvÁ dEAAUÁÁ
CEÁ·Á1ZÁGvÁÁ
fÁ°ÁÁAvÉgÁÁÁ

CA±UkEAB MEZAPUMa aAAdtPÉ
 ಮತ್ತು ವರದಿಯ ವಿಶ್ಲೇಷಣೆಗೆ ಬಳಸಲಾಗಿದೆ.

CAQ-CA±UkEAB Ad, UÉ

ನೈಜತೆ ಮತ್ತು ನಿರ್ದಿಷ್ಟತೆಯನ್ನು
 UAgAw, PÁ CAQ-CA±UkEAB PAd, MÉ
 aARP AUAvZÉ PAd, MUE ««zÁ
 ¥zÁwAiMEAB S¼A ÁVZÉ CAQ-
 CA±UkEAB ««zÁ aAE@UMAZÁ
 zÉEgÁiÁAwZÁy C aUMkEAB D
 aAE@UMAZÁ AUbe'zÁgÉ C aUMkEAB
 zÁqMÁiMEAB UAgAw, ÁPÁUMVZÉ
 PAd, MUV F ¥zÁwUMkEAB
 S¼A ÁVZÉ

UzÁ°zÁ CAQ-CA±UkEAB
 ASaCÁzÁVÉ ¥BÁR E-ÁSUMUÉ
 ASaCÁzÁ CAQ-CA±UkEAB AUbe'zÁgÉ
 vÉEqMgÁ a E-ÁSA CcPÁj UMkEAcUÉ
 ZzB ÉbÉ ÁVZÉ

P@ MEaUMk CAQ-CA±UkEAB
 CAzÁgÉ²±Á aÁgÁt ¥BÁt, vÁAiÁAcgÁ
 aÁgÁt ¥BÁt, aAPMA aÁgÁt ¥BÁt,
 CEÁ«ÁAiÁAczÁ ÉbÁwÁgÁ a aÁ»¼É
 AiÁgÁ ¥BÁt, C¥ÉÁPÁE-ÁAZÁ
 ÉbÁwÁgÁ a aAPMA ¥BÁt aÁAvÁzÁ
 aUMkEAB MEPI jÁwAiÁ° è aÁD»¹@é
 aÁVÁU C ASzÁvÁiÁ ¥BÁt aÁ CcPÁ
 aÁi ÉP zÉ DzÁj AzÁ F J-Áé MEaUMk
 f-Áé aÁVÁU vÁ@EPÁ aÁi UMkEAB
 aÁÉ@P EAB CzÁiÁEÁ «zÁÉzÁ DzÁgÁzÁ
 aÁÁ-É gÁdPÁi ÉP è CAzÁf, ÁVZÉ
 (CEÁSAzÁzP è n¥ÁUÉ aÁqÁ ÁVZÉ). F
 MEaUMk CAQ-CA±UkEAB gÁdPÁi ÉÁ
 KeÁi-ÁAZÁ¥bÁzÁPÉvÁ ÁVZÉ

MEaUMkUÉ ««zÁ aÁE@UMAZÁ
 CAQ-CA±UkEAB zÉEgÁvzÁgÉ C aUMkEAB
 F aÁE@UMkEAcUÉ vÁ¼É ÉÉÁqÁ ÁVZÉ
 aÁVÁU MEPI°EÁzÁtPÉ aÁÁqÁ ÁVZÉ

dÉUÁtW-ÁAZÁCAQ-CA±UkEAB
 zÉEgÁvzÁgÉ F dÉUÁtWÁiÁ CAQ-
 CA±UkEAB S¼A ÁVZÉ F CAQ-
 CA±UkEABvÁiÁÁ GEMÁ aÁi ÉP gÁVZÉ
 CAQ-CA±UkEAB MEZÁAPUMa
 vÁiÁÁj PUE S¼A aÁ aÁEAB aÁVÁU
 ವಿಶ್ಲೇಷಣೆಗೆ ಉಪಯೋಗಿಸುವ ಮುನ್ನು
 ಸಾಧ್ಯವಾದಷ್ಟು ಅವುಗಳ ಸಮಂಜಸತೆಯನ್ನು
 UAgAw, ÁVZÉ

1.4 MEZAPUMa MEAB

aÁEPA C@PÁiÁ aÁÁ-É
 ಪ್ರಭಾವ ಬೀರುವ ಅಂಶಗಳ ವಿಶ್ಲೇಷಣೆಗೆ
 aÁVÁU DyöPÁ C@PÁiÁ aÁVÁU aÁEPA
 C@PÁUMkEAB«ÉÁ ASAzÁw¼AiÁ@Á
 F P¼MÉÁ MEZAPUMkEAB vÁ@EPÁ
 aÁi ÉP è aÁÁ¥EÁ aÁÁqÁ ÁVZÉ
 zP vÁC@PÁiÁ MEZAPÁ
 MEZAPUMa CAzÁfUÉ CEÁj, ÁZÁ

- aÁEPA C@PÁiÁ MEZAPÁ - 11 MEaUMk
- °AUÁ C PÁÁEÁvÁiÁ MEZAPÁ - 15 MEaUMk
- aÁPMA C@PÁiÁ MEZAPÁ - 4 MEaUMk
- D°ÁgÁ zÁzÁ MEZAPÁ - 19 MEaUMk
- ÁAiÁAPvÁ@EPÁ C@PÁiÁ MEZAPÁ - 68 MEaUMk
- ÉUÁgÁ C@PÁiÁ MEZAPÁ - 11 MEaUMk

CzÁiÁEÁ «zÁÉzÁ «aÁgUMkEAB
 CEÁSAzÁ-3 gP è aÁqÁ ÁVZÉ

**1.5 aÁEÁAc@PÁ aÁÁiÁ
 1zÁE ¥BÁE**

««zÁ aÁi ÉÁ MEUMk,
 ÉÁUj ÁPÁ PÁAd, ««zÁ KeÁUMk
 eÉVÁEÁ ZzB, «ZÁgÁ «aÁÁiÁ,
 P°UMk ¥PÁ F aÁgÁ. ¥BÁR
 E-ÁSUMÁ aÁVÁU PÁvÉ aÁi ÉÁ
 1SAcÁiÁ zÁgÉAB M¼UÉAcÁ
 aÁARÁ, kÁw aÁVÁU G¥Á kÁwUMkEAB
 gÁ, ÁVZÉ ¥j PPEÁiÁ ¥SAzÁPÁ

f-Áe aAI ÚÁPÁiÁÓUÁgZP è « ÚPÁV ZIZÓAiÁVZÉ EzgP è ÚPÁgZÁ E-ÁSÚMÁ, ¥AZÁiÁVÁ ¥ÚCUMÁ, ÚPÁgÁvÁ ÚÚMÁ, ÚPÁiÁ ÚMAYÚMÁ a ÚVÁU «zÁÁ ÚgÁ ¥Á-ÚEiArzÚgÁ. PÁiÁÓUÁgZP è ÚÁqÁZÁ ÚÚMÉAB ¥ÚAZP è C¼PÁ ÚÁVZÉ a ÚVÁU ¥ÚAZPÉAB adaranté pamišarasaganide.

©ÁzÚgÁ °ÁÁEÁÁZÁ a ÚVÁU Á°i vÁ@EPÁÚMÁ è vÁ@EPÁ aAI ÚÁ aÁEgÁ PÁiÁÓUÁj ÚMÁ EÚqCé F PÁiÁÓUÁj ÚMÚE vÁ@EPÁ ¥AZÁiÁVÁ a ÚVÁU ÚÁÚÁ ¥AZÁiÁVÁ ¥ÚCUMÁ, ÚPÁgÁvÁ ÚÚMÁ ÚÁÚgÁ a ÚVÁU ÚPÁj E-ÁSÚMÁ, EAUj ÁPÁ ÚPÁAdZÁ ÚÁÚgÁÚMÁEAB D°ÁÚ ÚÁVvÁU vÁ@EPÁ aAI ÚÁ ÚMUMÁEAB ÚÁgÁwÚPÁ F dEÚEACÚE ZIZÓ EÚÉ ÚÁ-ÁVÁ. PÚqÁ aÚCÁiÁEAB f-Áe aAI ÚÁ PÁiÁÓUÁgZP è a ÚAr ÚÁ-ÁVÁ. a ÚVÁU C°AiÁ ÚÚMÉAB CAw°Á °ÁVZÁ aÚCÁiÁEAB 1zÚPÁÚÁ°Á °ÁVZP è Új ÚÁ-ÁVÁ. »ÁÚE°P°ÁgÁ ¥Á°ÁzÁgÚEAB M¼ÚEAcÁ ÚPÁÁVvZÁ EÉÁiÁ°èF aÚCÁiÁ 1zÚEArzÉ

1.6 PÉÉÚÁEÁÚ

ÚÁVÁ ©ÁzÚgÁ f-ÁiÁ aÁEPA C°PÁÚCÚ aÚCÁiÁEAB aÉÁÚPÁ a ÚVÁU KPÚE¥Á CzÁiÁEÁ «zÁEÚÁ DzÁgZÁ aÁÁ-É 1zÚPÁÚÁVZÉ ««zÁ ÚEaÚMÁ DzÁgZÁ aÁÁ-É gÚvÚEAcÁ °P°ÁgÁ ÚEZÁAPÚMÁ ÚPÁiÁCÁZÁ aÁEPA C°PÁÚCÁiÁ °P°ÁgÁ DÁiÁÁÚMÉAB «±ÁÚÚÁVZÉ aÁÁzÚ DzÁgZÁ aÁÁ-É MAZÁ ¥AZÁ-ÁwÚE ¥ÚPÁZP vÁ

C°PÁÚCÚ ÚEZÁAPÚEAB 1zÚPÁÚÁVZÉ ಸಣ್ಣ ಕ್ಷೇತ್ರ ಅಧ್ಯಯನಗಳು ಕೆಲ ಜಿಲ್ಲಾ ನಿರ್ದಿಷ್ಟ ÚMUMÁ aÁÁ-É ÚPÁZPÉ CAQ-CA±ÚMÉAB EÉd aÁEÚMÁ CAzÚÉ dEÚÁw, ÚPÁÚPÁÚ C°ÁiÁEÁ °Zi JA L ÚÚi aÁÁAvÁZP ÚMÁZÁ ÚMÚE ÚÁVZÉ °ÁEÁ EÉdvÚAV CAQ-CA±ÚMÉAB PÁÚSÚÚE½ ÚÁVZÉ DgÚEÁÚÁ a ÚVÁU ¥ÉÚPÚE ÚPÁÚ, fÁ°ÁEÉÁ¥ÁÁiMÁ 1ÚwÚMÚMÁXPÁ CA±ÚMÉAB E°è ÚEÚPÁV ZÁÚÁ laganide ಮತ್ತು ವಿಸ್ತೃತ ವಿಶ್ಲೇಷಣೆಯನ್ನು EÁvÚgZÁCzÁÁiÁÚMÁ è «áj ÚÁVZÉ

»ÁÚE ©ÁzÚgÁ f-ÁiÁ°è aÁEPA C°PÁÚCÚE ÚASAÚZÁ J-Áe ¥ÚÁR ÚMUMÉAB F aÚCÁiÁÁ ÚÁÚE vÁCZÉ F aÚCÁiÁÁ aÁEPA C°PÁÚCÁiÁ ÁiÚEÁdEÚE CUMÁ aÁÁ»wÁiÁEAB MzÚÁVZÉ JAZÁ a ÚVÁU f-ÁiÁ°è aÁEPA C°PÁÚCÁiÁ ¥ÚÁiÁÁ wÁ°ÁE¼Á ZÁ°EÉ ÚÁqÁÚÁZÁ Új ÁQÚÁVZÉ

» EB'AIEMEB °KEACZE ©AzlgA
 CEAPAZA «zAgEUBZ («zAgEA EUBZ)
 ,AOZD gKEFA JAZA °AVAAUWZE
 F'UE 'P'AZA ZjvEazE F
 ¥ZAZPEAB °AEAIÖGÄ, ±AVPA°EgÄ,
 ರಾಷ್ಟ್ರಕೂಟರು, ಚಾಲುಕ್ಯರು, ಕಾಕತೀಯರು,
 T°UMÄ, S°PÄ=UMÄ, ©Zj ±Ä»UMÄ,
 °KEUPgÄ °AVÄU°EzlgA'Äzi °eA°AgÄ
 D½ZÄgE JAZA ZjvEÄ ZÄR'UMÄ
 °AVAVPE F ¥ZAZPEAB D½ZÄ
 CgÄgEgKE ,A,lv, ©°vPA'E °AVÄU
 °Ä,AP°±Ä,PEAB ¥KEÖÄ»1Zj AZA
 F'ÄIÄ ZjvEÄÄ 2°eAAVPAVZE
 2°ÄgÄgÄ EÄVAVZPE 12EÄIÄ
 ±AVPAEzPE EÄgÄÄ,Ä°ÄÄFPÄ,Ä»wPA
 °AVÄU ZÄ«ÄÖPA PÄVÄEKEEÄUEAQ
 B°Ävi PÄAwUE F'ÄIÄ D±ÄÄVÄt
 °AVVÄU °EgÄgEÄIÄ ±AVPAEzPE
 S,PA±gÄ C°P¥ZÄÄ °ÄÄVÄZÄ
 2°ÄgÄgÄ EÄVAVZPE EÄgÄÄ PÄAwÄIÄ
 ,Ä°ÄÄFPÄ ZÄ«ÄÖPA,Ä»wPA
 ,ÄÄ,lvPA °AVÄU DyÖPA PÄVÄEKEEÄWÄ°Äe
 SZÄÄ°ÄLUMÄEB GÄIÄ °ÄÄrvÄ.
 °ÄÄZÉ F ¥ZAZPEAB½ZÄ S°Ä°Ä
 ಗಳಲ್ಲಿ ಶ್ರೇಷ್ಠ ಅರಸರು ಮತ್ತು
 °ÄÄR°ÄAwÄÄVZÄ °Ä°Äzi UPÄEi
 °ÄÄVÄZPEgÄ 2PÄtZÄ 'ÄPÄtUUE
 C¥ÄgÄ PÄtPE ,PÄZÄgE CzPÄV
 °Ä°ÄziÄ UPÄEEÄ 'ÄZlgÄ F
 °Ä°Äzi UPÄEi' JAS 2PÄt
 ,A,ÄIÄEB ,ÄÜ; 1ZÄ JEBÄVZE F
 2PÄt ,A,ÄIÄ PÄÄPEAB EACÜKE
 ©ÄZlgÄ EUBZPE EKEÄQ°ÄZÄVZE F
 F'ÄIÄ EAZÄ 2PÄt ,A,ÜMÄ
 PÄAZÄVZE F F'ÄIÄ ,Ä°ÄÄFPÄ
 gZIEÄIÄ °ÄÄ-É S°Ä,Ä,lvUMÄ °AVÄU
 S°ÄdEÄAUUMÄ¥ZÄÄ°ÄÄZPEAVZE
 F F'ÄIÄ 1948 gPE EÄgÄÄ

°EzÄÄzi ,A,ÄIEZÄ «°KEÄZIEÄIÄ
 °ÄgUE °EzÄÄzi ,A,ÄUEZÄ
 'ÄUPÄVVÄU EPÄÄ gÄdzPE CvÄVÄ
 »AZÄ½ZÄ F'UMPE ©ÄZlgÄ ,PA
 MAZÄVZE F PÄgÄtCÄZÄ CzEÄB
 °KE,ÄÄV gKE;vPAZÄ PPSÄVÖ
 «'ÄUÄZÄ'ÄUPÄEBV °ÄÄQÄÄ-ÄVÄ.
**F'ÄIÄ EÉÜEArgÄÄ'ÄUEÄ½PA
 ,ÄEÄ**

F F'ÄIÄ GvÄÄ CPÄÄ±Ä
 17.35 -ÄAZÄ 18.25 °ÄgUE °AVÄU
 ¥KEÄD 76.42 -ÄAZÄ 77.39 °ÄgUE
 °PZÉ F'ÄIÄ ¥KEÄDPE EÄgÄIÄ
 DÄZÄÄÄZÄ (FVEÄ v°ÄUÄt)ZÄ
 °eÄ°ÄÄ'Äzi °AVÄU °ÄÄZPEi
 ಜಿಲ್ಲೆಗಳಿದ್ದರೆ ಉತ್ತರಕ್ಕೆ ಮಹಾರಾಷ್ಟ್ರದ
 EÄAZÄQÄ°AVÄUG,ÄEÄ'Äzi F'UM°É
 ©ÄZlgÄ F'ÄIÄ ZÄtPE PPSÄVÖ
 F'ÄIÄ EÉÜEÄrzÉ ,Ä°ÄÄEPÄV
 ಜಿಲ್ಲೆಯಲ್ಲಿ ಶುಷ್ಕ ವಾತಾವರಣವಿದ್ದು ಕನಿಷ್ಠ
 vÄ¥PÄEÄ ±Ä. 12° ,PÄIÄ,ÄEÄZÄV
 ಗರಿಷ್ಠ ಬೇಸಿಗೆಯಲ್ಲಿ ೪೨° ಸೆಲ್ಸಿಯಸ್
 vÄ¥PÄEÄKgÄVZE

**2.3. F'ÄIÄ 'ÄUEÄ½PA
 ©PÄUÄÄ**

F'ÄIÄÄ ZÄREi ¥ÄÄÜ
 'ÄE«ÄÄIÄ°É EÉÜEÄrzÉ EZÄ
 KPÄKE¥ZÄ VqÄ°ÄgÜK°ZÄ «±Ä°
 SÄIÄ°Ä ¥ZAZPEAVZE 'ÄEUEÄ½PA
 °ÄÄ-É ©PÄtZÄ ZÄÄÄÄZÄ F'ÄIÄEB
 JgÄÄ 'ÄUUMÄV °ÄÄÖPj ,S°ÄZÄ.
 °ÄZPEÄIÄZÄ ZÄtZÄ E½EÄgÄ
 ¥ZAZÄ °AVÄU JgÄgEÄIÄZÄ GvÄÄZÄ
 GEÄVÄ ¥ZAZÄ ZÄtZÄ GEÄVÄ
 ¥ZAZPEAB ©ÄZlgÄ SÄIÄ°Ä ¥ZAZÄ
 JAZÄ PÄÄIÄÄZÄ gKEÄIÄ°ZÉ F
 ¥ZAZÄ JvÄ ,PÄÄZÄÄ CÄZÄ 420
 «ÄÄI gi °AZÄ 684 «ÄÄI giEÄZÉ

SAiA®A ¥kz±PÁ ſPÁvmÁVzÁV
 E½eÁGÁ ¥kz±zP è PÁtPÁUÁ aÁvÁU
 JvlgzÁ ſſAUUÁ ſſUÁqU½AzÁ
 PkErzÉ ©ÁzlgÁ SAiA®A ¥kz±zÁ
 JvlgPÁ ſPÁzÁdÁ ÇAzÁ 640
 «ÁÁI giÁzÁ 684 «ÁÁI giÁlgVzÉ
 ſPÁvmÁzÁ UÁqÁ ¥kz±PÁ ſPÁÁgÁV
 E½eÁJ ÁzÁ PkErzÁV ſſE¥kz±PÁ
 ¥kzlgÁ ¥kzlgPÁV gZÉUkEArgÁÁVÉ
 PÁtÁvzÉ MmÁlgÉ f-ÁiÁ JgÁ
 ſſEUEÁ½PA aÁÁ-É ſſAUUÁEÁB
 °kEAczÁV MAzÁ PÁ¥Á aÁtÁzÁ
 PkErzlgÉ aÁvÁzÁ PÁ¥Á aÁtÁzÁ
 PkErzÉ

**2.4. ſſÁ«Á, aÁtÁU aÁvÁU
 ÉÉVÖPÁ¥ÁÁPÁ**

f-ÁiÁ MI ÁU ſſEUEÁ½PA
 «¹Átö 5418 ZlgÁQ-ÉÁ «ÁÁI gi.
 gÁdzÁ ſſEUEÁ½PA «¹ÁtözP è
 f-ÁiÁ «¹ÁtözÁ ¥Á®Á ±Á. 2.85.
 f-ÁiÁ° è zÉgÁiÁÁ Rsd ſPÁ¥EÁ®
 UÁzlgÉ ſſÁPÉmi, PkE° Éi aÁvÁUPÁ¥Á
 aÁtözÁ eÁR aÁtÁU ſÁtU ſÁtU
 gÁzÁzÁ PkErgÁÁzj AzÁ E° ÉÁ
 dASÁ aÁtÁU CuPÁiÁÁVÉ P®ſÁ
 aÁÁqÁvzÉ aÁÁiÁ S°Á¥Á®Á ÁgÁ
 ſſEUAÁÖzP è ſÁj PkE¼ÁÁzj AzÁ
 eÁR aÁtÁE è CzÁ ±ÁRgUkEÁvzÉ
 E° è SAqUPÁUÁ ſÁzlgE¥kzP è
 gÁÁzj AzÁ f-ÁiÁ° è CAVÁDÖzÁÁI Ö
 D¼PÁVzÁV ſſÁ«-ÁAzÁ ÁgÉÁB °ÉÁ
 ¥kzÁtzP è ¥kzÁiÁ®Á ſſÁ«UÁEÁB
 21.34 j AzÁ 24.38 «ÁÁI gi D¼PÁV
 vÉÁqÁ ÁPÁUÁvzÉ dASÁ aÁtÁE
 ſÁzÁUÁ è ÉÉVÖPÁ a®ÁÁUÁ
 gkE¥ÁUkEAr°É f-ÁiÁ° è PÁÁqÁ
 ÁÁÁÖtzÁ ſÁÁVÁ C¥ÁgÁ
 ¥kzÁtzP è zÉgÁiÁÁvPÉ

f-ÁiÁ° è C¥ÁgÁ ¥kzÁtzP è
 1° PÉi RsdÇAzÁ PkErgÁÁ ſſÁPÉmi
 eÁR aÁtÁUzÉgÁiÁÁvzÉ EzlgP è ±Á35
 ರಿಂದ ಉರಸ್ಸು ಅಲ್ಯೂಮಿನಿಯಮ್
 EgÁvzÉ F Rsd ÁPÁ¥ÁUÁ
 S, PÁtÁt aÁvÁU©ÁzlgÁvÁ®ÁEPAUÁP è
 PÁqÁ SgÁvPÉ aÁEÁqÁJAS ſÁzP è
 zÉgÁiÁÁ°Á ÁPÁ¥Á ſPÁÁgÁ 400
 ಮೀಟರ್‌ನಸ್ಸು ವಿಸ್ತಾರವಾಗಿ ಹರಡಿದ್ದು ಅದು
 ಐದು ಮೀಟರ್‌ನಸ್ಸು ದಪ್ಪವಾಗಿರುತ್ತದೆ.
 C®Á«ÁÁiÁ°ÁiÁÁzÁ PkErgÁÁ
 dASÁÁtÁU f-ÁiÁ ſPÁÁgÁ
 CmÁ¥ÁgÁ vÁ-ſſÁUí, ÁgÁÁÇ,
 ÉÁgÁiÁt¥ÁgÁ aÁvÁU w¥ÁÁAvi
 ſÁUÁP è PÁqÁ SACzÉ F ÁPÁUÁ
 ¥kzlgÁ ¥kzlgPÁV 620 j AzÁ 640
 «ÁÁI gÁ «ÁÁlgPÁV °lgPÁkErzÁV
 vÁÁqÁ vÁÁqÁV ÉÉUkEAr°É ¥kE
 vÁArÉÁ zÁÁ aÁEgÁ «ÁÁI giVAvÁ
 °ÉÁÁÁ®é

©ÁzlgÁ vÁ®ÁEÁ PÁÁt
 JAS ſÁzP è jAUÁtÁ eÁR aÁtÁE
 S°ÁvÁ ÁPÁ¥ÁEgÁÁzÁ PÁqÁ SACzÉ
 F ÁPÁ¥ÁÁ 1Á«ÁvPÁzÁ ¥kz±zP è
 PÁqÁ SACzÁV CzlgÁ ÁÁ-É 12 j AzÁ
 ೧೮ ಮೀಟರ್ ನಸ್ಸು ಜಂಬುಮಣ್ಣು ಕುಳಿತಿದೆ.

PÁ«StzÁ eÁR aÁtÁU ÁPÁ¥Á
 ©ÁzlgÁEÁUÁÇAzÁ¥ÁPÁPÉ ſPÁÁgÁ 15
 Q-ÉÁ «ÁÁI gi zÉgÁzÁ 2gÁ aÁvÁU
 OgÁzÁ UÁÁUÁP è PÁqÁ SACzÉ F
 RsdzÁ ÁPÁ¥ÁÁ °PÁiÁÁPÁgÁzP è
 zÉgÁiÁÁvzÉ EzÁ ſPÁÁgÁ JAI j AzÁ
 ಹತ್ತು ಮೀಟರ್‌ನಸ್ಸು ಜಂಬುಮಣ್ಣಿÉÁ PÁÁUÉ
 CqÁgÁvzÉ

ಉಪಬಂಧ

ಫೆಡರಲ್ ಪ್ರಿನ್ಸಿಪಲ್ಸ್ ಆಫ್ ಇನ್ಸ್ಟಿಟ್ಯೂಷನ್ಸ್

- ಫೆಡರಲ್
- ಪ್ರಿನ್ಸಿಪಲ್ಸ್
- ಆಫ್ ಇನ್ಸ್ಟಿಟ್ಯೂಷನ್ಸ್
- ಫೆಡರಲ್
- ಪ್ರಿನ್ಸಿಪಲ್ಸ್ ಆಫ್ ಇನ್ಸ್ಟಿಟ್ಯೂಷನ್ಸ್

ಫೆಡರಲ್ ಜುಡೀಶಿಯಲ್ ಆಫೀಸ್
 ಹೈಕೋರ್ಟ್ ಆಫ್ ಇಂಡಿಯಾ
 ಗೋದಾವರಿ ಮತ್ತು ಎರಡನೆಯದು ಕೃಷ್ಣಾ
 ಉಪಬಂಧ ಅಕ್ಟೋಬರ್ ಫೆಡರಲ್ ಹೈಕೋರ್ಟ್ 4411
 ಜುಲೈ ೦೫ «ಪ್ರಿನ್ಸಿಪಲ್ಸ್ ಆಫ್ ಇನ್ಸ್ಟಿಟ್ಯೂಷನ್ಸ್»
 «ಪ್ರಿನ್ಸಿಪಲ್ಸ್ ಆಫ್ ಇನ್ಸ್ಟಿಟ್ಯೂಷನ್ಸ್ ಆಫ್ ಇಂಡಿಯಾ»
 ಫೆಡರಲ್ 1889 ಜುಲೈ ೦೫
 ಮೀಟಿಂಗ್‌ನಲ್ಲಿ ಕಾರಂಜಾ ನದಿಯ
 ಅಕ್ಟೋಬರ್ ಫೆಡರಲ್ 2422 ಜುಲೈ ೦೫
 «ಪ್ರಿನ್ಸಿಪಲ್ಸ್ ಆಫ್ ಇನ್ಸ್ಟಿಟ್ಯೂಷನ್ಸ್ ಆಫ್ ಇಂಡಿಯಾ»
 ಉಪಬಂಧ ಅಕ್ಟೋಬರ್ ಗೋದಾವರಿ ಉಪಬಂಧ
 ಪ್ರಿನ್ಸಿಪಲ್ಸ್ ಆಫ್ ಇನ್ಸ್ಟಿಟ್ಯೂಷನ್ಸ್ ಆಫ್ ಇಂಡಿಯಾ
ಉಪಬಂಧ

ಫೆಡರಲ್ ಪ್ರಿನ್ಸಿಪಲ್ಸ್ ಆಫ್ ಇನ್ಸ್ಟಿಟ್ಯೂಷನ್ಸ್
 ಜುಲೈ ೦೫ ಆಫೀಸ್ ಆಫ್ ಇನ್ಸ್ಟಿಟ್ಯೂಷನ್ಸ್
 «ಪ್ರಿನ್ಸಿಪಲ್ಸ್ ಆಫ್ ಇನ್ಸ್ಟಿಟ್ಯೂಷನ್ಸ್ ಆಫ್ ಇಂಡಿಯಾ»
 ಉಪಬಂಧ ಅಕ್ಟೋಬರ್ ಪ್ರಿನ್ಸಿಪಲ್ಸ್ ಆಫ್ ಇನ್ಸ್ಟಿಟ್ಯೂಷನ್ಸ್
 ಆಫೀಸ್ ಆಫ್ ಇನ್ಸ್ಟಿಟ್ಯೂಷನ್ಸ್ ಆಫೀಸ್ ಆಫೀಸ್
 ಅನಿಶ್ಚಿತತೆಯಿಂದ ಕೂಡಿದೆ ಮತ್ತು ಎಷ್ಟು
 ಬೇಕೋ ಅಷ್ಟು ಮಳೆ ಬೀಳುತ್ತಿಲ್ಲ. ಜಿಲ್ಲೆಯಲ್ಲಿ
 ಒಣ ಉಷ್ಣ ವಾತಾವರಣವಿದೆ. ಮತ್ತೆ ಮತ್ತೆ
 ಪ್ರಿನ್ಸಿಪಲ್ಸ್ ಆಫ್ ಇನ್ಸ್ಟಿಟ್ಯೂಷನ್ಸ್ ಆಫೀಸ್
 ಫೆಡರಲ್ ಪ್ರಿನ್ಸಿಪಲ್ಸ್ ಆಫೀಸ್ ಆಫೀಸ್ ಆಫೀಸ್
 ವಾಷಿಂಗ್ಟನ್ ಆಫೀಸ್ ಆಫೀಸ್ ಆಫೀಸ್
 ಫೆಡರಲ್ ಪ್ರಿನ್ಸಿಪಲ್ಸ್ ಆಫೀಸ್ ಆಫೀಸ್ ಆಫೀಸ್
 ಉಪಬಂಧ ಆಫೀಸ್ ಆಫೀಸ್ ಆಫೀಸ್

ಉಪಬಂಧ

ಫೆಡರಲ್ ಪ್ರಿನ್ಸಿಪಲ್ಸ್ ಆಫ್ ಇನ್ಸ್ಟಿಟ್ಯೂಷನ್ಸ್
 ಪ್ರಿನ್ಸಿಪಲ್ಸ್ ಆಫ್ ಇನ್ಸ್ಟಿಟ್ಯೂಷನ್ಸ್ ಆಫೀಸ್ ಆಫೀಸ್
 ಪ್ರಿನ್ಸಿಪಲ್ಸ್ ಆಫ್ ಇನ್ಸ್ಟಿಟ್ಯೂಷನ್ಸ್ ಆಫೀಸ್ ಆಫೀಸ್
 ಫೆಡರಲ್ ಪ್ರಿನ್ಸಿಪಲ್ಸ್ ಆಫೀಸ್ ಆಫೀಸ್ ಆಫೀಸ್
 ಪ್ರಿನ್ಸಿಪಲ್ಸ್ ಆಫ್ ಇನ್ಸ್ಟಿಟ್ಯೂಷನ್ಸ್ ಆಫೀಸ್ ಆಫೀಸ್
 ಪ್ರಿನ್ಸಿಪಲ್ಸ್ ಆಫ್ ಇನ್ಸ್ಟಿಟ್ಯೂಷನ್ಸ್ ಆಫೀಸ್ ಆಫೀಸ್
 ಪ್ರಿನ್ಸಿಪಲ್ಸ್ ಆಫ್ ಇನ್ಸ್ಟಿಟ್ಯೂಷನ್ಸ್ ಆಫೀಸ್ ಆಫೀಸ್
 ಪ್ರಿನ್ಸಿಪಲ್ಸ್ ಆಫ್ ಇನ್ಸ್ಟಿಟ್ಯೂಷನ್ಸ್ ಆಫೀಸ್ ಆಫೀಸ್
 ಪ್ರಿನ್ಸಿಪಲ್ಸ್ ಆಫ್ ಇನ್ಸ್ಟಿಟ್ಯೂಷನ್ಸ್ ಆಫೀಸ್ ಆಫೀಸ್
 ಪ್ರಿನ್ಸಿಪಲ್ಸ್ ಆಫ್ ಇನ್ಸ್ಟಿಟ್ಯೂಷನ್ಸ್ ಆಫೀಸ್ ಆಫೀಸ್
 ಪ್ರಿನ್ಸಿಪಲ್ಸ್ ಆಫ್ ಇನ್ಸ್ಟಿಟ್ಯೂಷನ್ಸ್ ಆಫೀಸ್ ಆಫೀಸ್
 ಪ್ರಿನ್ಸಿಪಲ್ಸ್ ಆಫ್ ಇನ್ಸ್ಟಿಟ್ಯೂಷನ್ಸ್ ಆಫೀಸ್ ಆಫೀಸ್

ಜಿಲ್ಲೆಯಲ್ಲಿ ರೈತರ ಸಂಖ್ಯೆ
 ಹೆಚ್ಚಿದೆ ಮತ್ತು ಇನ್ಸ್ಟಿಟ್ಯೂಷನ್ಸ್
 ಫೆಡರಲ್ ಪ್ರಿನ್ಸಿಪಲ್ಸ್ ಆಫೀಸ್ ಆಫೀಸ್ ಆಫೀಸ್
 ಪ್ರಿನ್ಸಿಪಲ್ಸ್ ಆಫ್ ಇನ್ಸ್ಟಿಟ್ಯೂಷನ್ಸ್ ಆಫೀಸ್ ಆಫೀಸ್
 ಪ್ರಿನ್ಸಿಪಲ್ಸ್ ಆಫ್ ಇನ್ಸ್ಟಿಟ್ಯೂಷನ್ಸ್ ಆಫೀಸ್ ಆಫೀಸ್
 ಪ್ರಿನ್ಸಿಪಲ್ಸ್ ಆಫ್ ಇನ್ಸ್ಟಿಟ್ಯೂಷನ್ಸ್ ಆಫೀಸ್ ಆಫೀಸ್
 ಪ್ರಿನ್ಸಿಪಲ್ಸ್ ಆಫ್ ಇನ್ಸ್ಟಿಟ್ಯೂಷನ್ಸ್ ಆಫೀಸ್ ಆಫೀಸ್
 ಪ್ರಿನ್ಸಿಪಲ್ಸ್ ಆಫ್ ಇನ್ಸ್ಟಿಟ್ಯೂಷನ್ಸ್ ಆಫೀಸ್ ಆಫೀಸ್
 ಪ್ರಿನ್ಸಿಪಲ್ಸ್ ಆಫ್ ಇನ್ಸ್ಟಿಟ್ಯೂಷನ್ಸ್ ಆಫೀಸ್ ಆಫೀಸ್
 ಪ್ರಿನ್ಸಿಪಲ್ಸ್ ಆಫ್ ಇನ್ಸ್ಟಿಟ್ಯೂಷನ್ಸ್ ಆಫೀಸ್ ಆಫೀಸ್
 ಪ್ರಿನ್ಸಿಪಲ್ಸ್ ಆಫ್ ಇನ್ಸ್ಟಿಟ್ಯೂಷನ್ಸ್ ಆಫೀಸ್ ಆಫೀಸ್
 ಪ್ರಿನ್ಸಿಪಲ್ಸ್ ಆಫ್ ಇನ್ಸ್ಟಿಟ್ಯೂಷನ್ಸ್ ಆಫೀಸ್ ಆಫೀಸ್
 ಪ್ರಿನ್ಸಿಪಲ್ಸ್ ಆಫ್ ಇನ್ಸ್ಟಿಟ್ಯೂಷನ್ಸ್ ಆಫೀಸ್ ಆಫೀಸ್

2.5. ದೇಶೀಯ

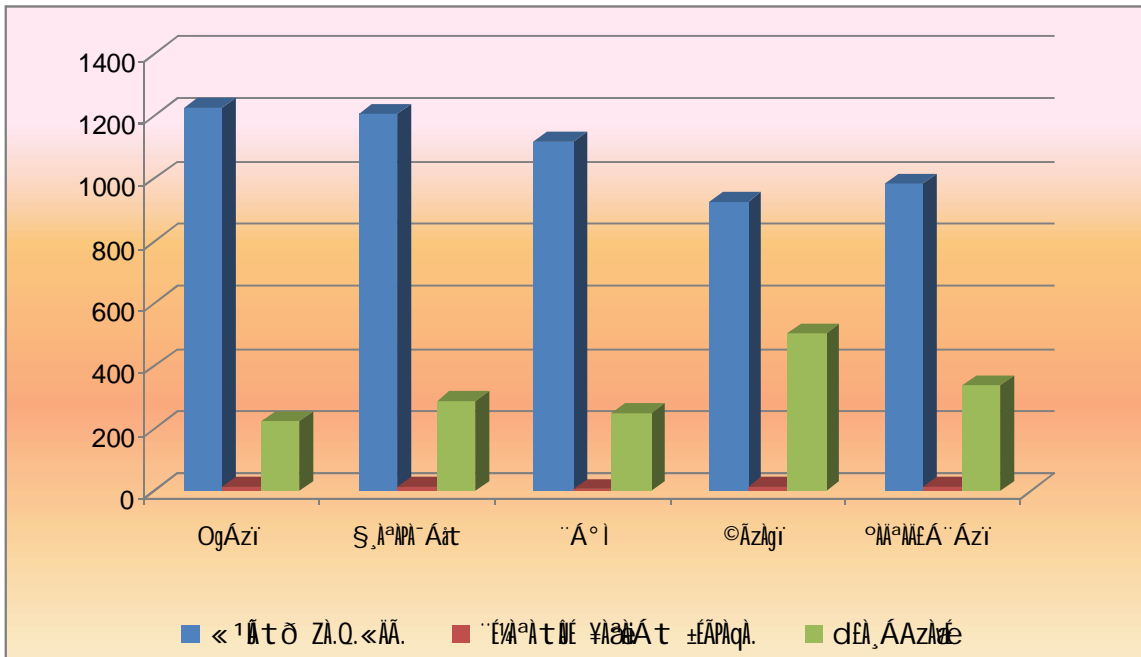
ಜಿಲ್ಲೆಯ ಜನಸಂಖ್ಯೆಯು ವರ್ಷ
 ದಿಂದ ವರ್ಷಕ್ಕೆ ಏರುತ್ತಾ ನಡೆದಿದೆ.

ಕೋಷ್ಟಕ ೨.೧
ಫಿನ್‌ಲೆಂಡ್‌ನಲ್ಲಿನ ಸ್ವಲ್ಪಮಾನದ ವ್ಯಾಪಾರ

ವ್ಯಾಪಾರ ಪಾಲುದಾರ	«1990-2000 ಸಂವತ್ಸರ	ಫಿನ್‌ಲೆಂಡ್‌ನಲ್ಲಿನ ಉತ್ಪಾದನೆ	ಫಿನ್‌ಲೆಂಡ್‌ನಲ್ಲಿನ ಉದ್ಯೋಗ	ಫಿನ್‌ಲೆಂಡ್‌ನಲ್ಲಿನ ಉತ್ಪಾದನೆ ಪಾಲುದಾರ ಉತ್ಪಾದನೆ	ಫಿನ್‌ಲೆಂಡ್‌ನಲ್ಲಿನ ಉದ್ಯೋಗ	ಫಿನ್‌ಲೆಂಡ್‌ನಲ್ಲಿನ ಉತ್ಪಾದನೆ
ಒಸ್ಟ್ರಿಯಾ	1224.4	278400	13.5	51672	227	956
ಸ್ವಿಡನ್	1205.9	345247	15.12	64055	286	959
ಫಿನ್‌ಲ್ಯಾಂಡ್	1117.3	277350	7.90	54100	248	959
ಒಸ್ಟ್ರಿಯಾ	926.0	469941	15.88	89172	507	949
ಒಸ್ಟ್ರಿಯಾ-ಫಿನ್‌ಲ್ಯಾಂಡ್	985.3	332362	12.83	60938	337	962
ಒಸ್ಟ್ರಿಯಾ	5448.0	1703300	13.38	319937	313	956

ಫಿನ್‌ಲೆಂಡ್‌ನಲ್ಲಿನ ಸ್ವಲ್ಪಮಾನದ ವ್ಯಾಪಾರ 2011. ಫಿನ್‌ಲೆಂಡ್‌ನಲ್ಲಿನ ಸ್ವಲ್ಪಮಾನದ ವ್ಯಾಪಾರ 30. ಫಿನ್‌ಲೆಂಡ್‌ನಲ್ಲಿನ ಸ್ವಲ್ಪಮಾನದ ವ್ಯಾಪಾರ

DP2.1
ಫಿನ್‌ಲೆಂಡ್‌ನಲ್ಲಿನ ಸ್ವಲ್ಪಮಾನದ ವ್ಯಾಪಾರ



f-aiiA uAaAt ykAEa
 aAVze f-aiiA MI AO dEAASiAiA°e
 3e.23i rshu graMgAlI vAsisutAare.
 f-aiiA MI AO dEAASi 17.03 @PA
 (gAdA dEAASiAiA ±A.2.84)
 f-aiiA EA dEAASi 313 aAvAUCw
 °ZAN 956 °AZhA vA°EQER ze °AUA
 CEAYAV 956 EzA gAdPAI zA °AUA
 CEAYAV 973 QIvA PIAPI zE
 dEAASiAiA °PAtUEyAAt aAqOPa
 ±A.1.3 gAtE CzA CvAvAPr-aA °A°I
 vA°EQER ±A.1.6 gAtE f-aiiA°eO-
 6 aAIEEAIAEzA aAPIA° AUACEAYAV
 942. EzA gAdPAI zA hA j AiAZA
 948 QIvAPr-aA-azE Dzj AZAJgqA
 MEaUMr e °AUA CEAYAVP
 aA»¼AiAj UECEAPKE@PjP AV®e

°AZhA f-aiiA dEhA °PAA
 bhasegAnnu matu anek uapbhase
 UKAEB DqAVAhE »AzE EzA aeA°AEA
 A AIEzA °AUP AVzj AZA DAZhA±A
 matu maharashtrage gadiyanu
 °KEACgA°Azj AZA E°e dEhA
 PAd°AV PEhA aAgAp, »AC, GZAO
 matu telugu bhasegAnnu bhasutAare.
 kndavu adahita bhaseyagiruvadinda
 CzEAB S°A YAA dEhA DqAVAhE
 zPht aIAzPA°A PEhA AVZE aAVAO
 urdu, marathi bhasha madhyamad
 ±A-UMa f-aiiA°eE

2.6. APyAEVAPa

°AZhA f-aiiA °kAZA ±PhtPA
 CrYAAiA°EAB ykEze a°Pazi
 UP AEIEA aAzjA P° EzPI
 YAgA°AiAVZE EzA APyME aAVAO
 zPhtPE ASACUzAVe vA°EAVP AV

GvPA AIEzP ze f-aiiA APyMA
 yAAt 2011 gP e ±A.70.5 gAtE
 EzA gAdPAI zA APyMA yAAt aAZA
 ±A.75 QIvA PIAPI zE DzjE
 PPSAVO «°AUzP EA f-UMAZA
 PPSAVO, AiAZVgi aAvAUGAAiAZKEGA
 f-UMr EA APyMA yAAt QIvA°AZhA
 f-aiiAZV GvPA aAVZE vA°EP
 vA°EPUMa EGA°E wA°eCAVhUK®e
 KPzAhE CAVP ACVhZACEAYAV 1.2
 1 gAtE °A°EA°AZA S P PA At
 aAvAUGAZAV°EPUMa APyMA aAI O
 jilla sarasaginta kshamabudhida. kani
 APyMA yAAt ±A.67.3 OgAZA
 vA°EQER ze f-Ae YAAkAPA zPht
 PAiAOPIA aAVAO P zPht
 DAZhA°EA AIEAdEUMAZAV f-aiiA
 APyMA yAAt GvPA UEARze
 f-aiiA EA aA»¼A APyMA yAAt
 ±A. 61.6. EzA gAdPAI zA aA»¼A
 APyMA yAAt aAZA±A. 68.13 QIvA
 Pr-aA-azE

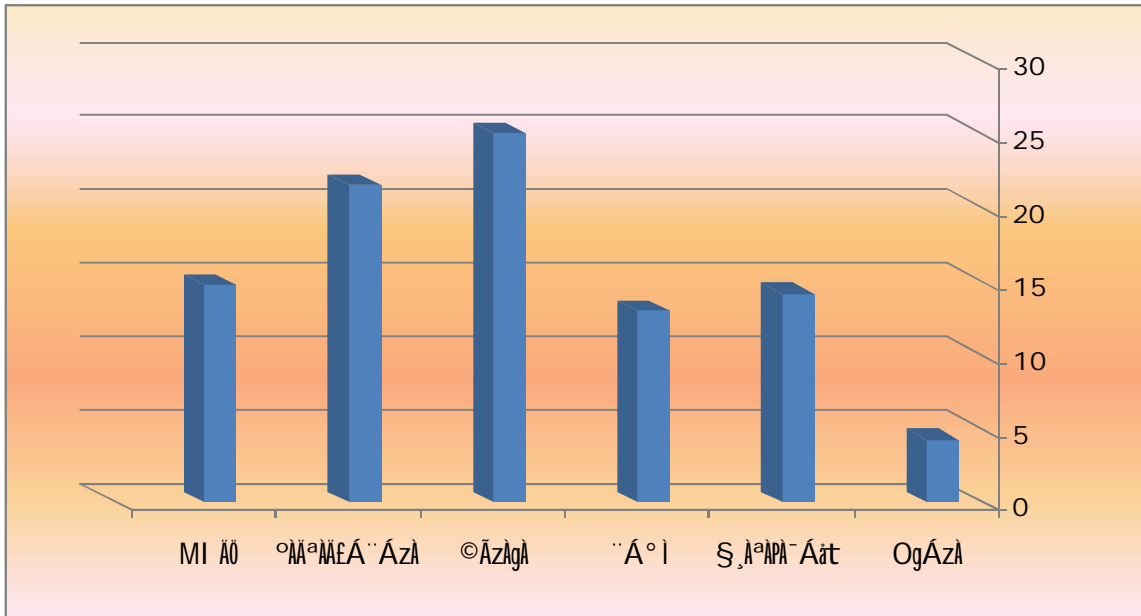
ಕೋಷ್ಟಕ ೨.೨

ಆಂಧ್ರ ಪ್ರದೇಶ ರಾಜ್ಯದ ಕೃಷಿ ಉತ್ಪಾದನೆ 2001 ಮತ್ತು 2011

ಉತ್ಪಾದನೆ	ಪರಿಷ್ಕಾರ		ಮಿ.ಡಿ		ಉತ್ಪಾದನೆ		ಒಟ್ಟು			
	2001	2011	2001	2011	2001	2011	2001	2011		
ಗಿಣಿ	72.46	79.94	48.8	61.6	60.94	71.01	56.6	66.73	75.1	81.81
ಒಟ್ಟು	76.10	82.85	56.87	68.13	66.64	75.60	59.33	68.86	80.58	86.24

ಉತ್ಪಾದನೆ 2001 ಮತ್ತು 2011.

ಆಂಧ್ರ ಪ್ರದೇಶ ರಾಜ್ಯದ ಕೃಷಿ ಉತ್ಪಾದನೆ 2001 ಮತ್ತು 2011



ಉತ್ಪಾದನೆ 81. Dzhé f-aii° eA zPhtzA UA t° ai Pá CvAVá PáPáI tP zÉ Ezá J, i J, i J- i 1 ¥j ÁPáé ¥P vAA±KAZá w/z zÁ SgáVzÉ CzjgP è gÁdzP è f-aii° áIEá AiíÁ° áU P/E PqÁiÁzÁVgáVzÉ Qj Aií ¥ÁzKÁPA ±Á-aii° è zÁR-ÁwAiíÁ 254599 gMíZÉ GEMá ¥ÁzKÁPA ±Á-aii° è zÁR-ÁwAiíÁ 71310 gMíZÉ ¥ÁzKÁPA zPhtzP è zÁR-ÁwAiíÁ MmÁgÉ 325909 gMíZÉ

2.7. PÉÁJ PÉ

FUÁUT Á °Á½zÁVé f-aiiÁ DyöPÁVaiíÁ PÍ¶ ¥zÁEPÁVzÉ CzjgÁ PÉUÁj PÁ Cr¥ÁAiíÁ° zÁŠÖ®°AVzÉ EzÉÁB 1980gP è 'PÉUÁj UUM PzÉ f-é JAZá UÁgáw, ÁÁVÁÚ CzjgÁ DzÁgP è CEÁPA ŠUÁií j AiíÁ-ÁwUÁEÁB PÉUÁj PÁ PÁICUÉ ±ÁqÁÁ-ÁVÁ. MI ÁÓ zÁr°ÁUÁgP è PÁI ÁAS PÉUÁj PÉUM P ÉA zÁr°ÁUÁgP ¥ÁzKÁPA ±Á.6.87 f-aii° è PÁPÁgÁ PÁAiíZP è EÁ°ÁI PÍgÉPÁSÁÖÉUÁz° é f-aii° gá°ÁMI ÁÓ

ಪುಸ್ತಕ ಪುಸ್ತಕ ಸಂಖ್ಯೆ 75 ಅನ್ವಯ ಚಲಿಸಿ
 ಗ್ರಹಣಾ ಸಂಖ್ಯೆ 603. ಮಿ. 10 ಲೇಖನ-1ನೇ ಸಂಖ್ಯೆ
 ಪುಸ್ತಕ ಪುಸ್ತಕ ಸಂಖ್ಯೆ 821 ಅನ್ವಯ ಚಲಿಸಿ
 ಪುಸ್ತಕ ಸಂಖ್ಯೆ 5127. ಅನ್ವಯ ಚಲಿಸಿ
 (2005-06ನೇ ಸಾಲಿನಿಂದ) ಅನ್ವಯ ಚಲಿಸಿ
 ವಾ. ಸಂಖ್ಯೆ 47269. F J
 ವಾ. ಸಂಖ್ಯೆ 1ನೇ ಸಂಖ್ಯೆ
 ಪುಸ್ತಕ ಸಂಖ್ಯೆ 1ನೇ ಸಂಖ್ಯೆ
 90 ಅನ್ವಯ ಚಲಿಸಿ 170
 ಅನ್ವಯ ಚಲಿಸಿ 1ನೇ ಸಂಖ್ಯೆ

2.8. ಸಂಖ್ಯೆ

ಫಿ. ಸಂಖ್ಯೆ ಪುಸ್ತಕ
 ಮಿ. ಸಂಖ್ಯೆ ಸಂಖ್ಯೆ
 ಸಂಖ್ಯೆ ಸಂಖ್ಯೆ
 ಸಂಖ್ಯೆ ಸಂಖ್ಯೆ

ಸಂಖ್ಯೆ ಸಂಖ್ಯೆ 14.18 ಸಂಖ್ಯೆ
 ಸಂಖ್ಯೆ ಸಂಖ್ಯೆ ಸಂಖ್ಯೆ
 ಸಂಖ್ಯೆ 25.12 ಸಂಖ್ಯೆ
 ಸಂಖ್ಯೆ ಸಂಖ್ಯೆ 49262 ಸಂಖ್ಯೆ
 ಸಂಖ್ಯೆ ಸಂಖ್ಯೆ ಸಂಖ್ಯೆ
 ಸಂಖ್ಯೆ ಸಂಖ್ಯೆ ಸಂಖ್ಯೆ
 ಸಂಖ್ಯೆ ಸಂಖ್ಯೆ ಸಂಖ್ಯೆ
 ಸಂಖ್ಯೆ ಸಂಖ್ಯೆ ಸಂಖ್ಯೆ
 ಸಂಖ್ಯೆ ಸಂಖ್ಯೆ ಸಂಖ್ಯೆ

ಸಂಖ್ಯೆ ಸಂಖ್ಯೆ ಸಂಖ್ಯೆ
 ಸಂಖ್ಯೆ ಸಂಖ್ಯೆ ಸಂಖ್ಯೆ
 ಸಂಖ್ಯೆ ಸಂಖ್ಯೆ ಸಂಖ್ಯೆ
 ಸಂಖ್ಯೆ ಸಂಖ್ಯೆ ಸಂಖ್ಯೆ
 ಸಂಖ್ಯೆ ಸಂಖ್ಯೆ ಸಂಖ್ಯೆ
 ಸಂಖ್ಯೆ ಸಂಖ್ಯೆ ಸಂಖ್ಯೆ
 ಸಂಖ್ಯೆ ಸಂಖ್ಯೆ ಸಂಖ್ಯೆ
 ಸಂಖ್ಯೆ ಸಂಖ್ಯೆ ಸಂಖ್ಯೆ
 ಸಂಖ್ಯೆ ಸಂಖ್ಯೆ ಸಂಖ್ಯೆ

ಕೋಷ್ಟಕ 2.8.

ಸಂಖ್ಯೆ ಸಂಖ್ಯೆ ಸಂಖ್ಯೆ

ಸಂಖ್ಯೆ	ಸಂಖ್ಯೆ	ಸಂಖ್ಯೆ	ಸಂಖ್ಯೆ
ಸಂಖ್ಯೆ	3681	85913	4.28
ಸಂಖ್ಯೆ	10557	74449	14.18
ಸಂಖ್ಯೆ	10563	80972	13.05
ಸಂಖ್ಯೆ	11404	45391	25.12
ಸಂಖ್ಯೆ	13057	60586	21.55
ಸಂಖ್ಯೆ	49262	347311	14.78

ಸಂಖ್ಯೆ ಸಂಖ್ಯೆ 2012-2013

2.9 ಸಂಖ್ಯೆ

ಸಂಖ್ಯೆ ಸಂಖ್ಯೆ ಸಂಖ್ಯೆ
 ಸಂಖ್ಯೆ ಸಂಖ್ಯೆ ಸಂಖ್ಯೆ
 ಸಂಖ್ಯೆ ಸಂಖ್ಯೆ ಸಂಖ್ಯೆ
 ಸಂಖ್ಯೆ ಸಂಖ್ಯೆ ಸಂಖ್ಯೆ
 ಸಂಖ್ಯೆ ಸಂಖ್ಯೆ ಸಂಖ್ಯೆ
 ಸಂಖ್ಯೆ ಸಂಖ್ಯೆ ಸಂಖ್ಯೆ
 ಸಂಖ್ಯೆ ಸಂಖ್ಯೆ ಸಂಖ್ಯೆ
 ಸಂಖ್ಯೆ ಸಂಖ್ಯೆ ಸಂಖ್ಯೆ

ಸಂಖ್ಯೆ ಸಂಖ್ಯೆ ಸಂಖ್ಯೆ
 ಸಂಖ್ಯೆ ಸಂಖ್ಯೆ ಸಂಖ್ಯೆ
 ಸಂಖ್ಯೆ ಸಂಖ್ಯೆ ಸಂಖ್ಯೆ
 ಸಂಖ್ಯೆ ಸಂಖ್ಯೆ ಸಂಖ್ಯೆ
 ಸಂಖ್ಯೆ ಸಂಖ್ಯೆ ಸಂಖ್ಯೆ
 ಸಂಖ್ಯೆ ಸಂಖ್ಯೆ ಸಂಖ್ಯೆ
 ಸಂಖ್ಯೆ ಸಂಖ್ಯೆ ಸಂಖ್ಯೆ
 ಸಂಖ್ಯೆ ಸಂಖ್ಯೆ ಸಂಖ್ಯೆ
 ಸಂಖ್ಯೆ ಸಂಖ್ಯೆ ಸಂಖ್ಯೆ

ಋತುಗಾತಿ ಅಭಿವೃದ್ಧಿ ವ್ಯಾಪ್ತಿ
 ಜಿಲ್ಲಾತಂತ್ರ ವ್ಯವಹಾರದ ಅಭಿವೃದ್ಧಿ
 ದುರಸ್ತಿ ಕಾರ್ಯ, ಉದಾಹರಣೆಗೆ ಉದ್ಯಮ
 ಉದ್ಯೋಗದ ಸೌಕರ್ಯ, ಉದಾಹರಣೆಗೆ
 ಉದ್ಯೋಗದ ಸೌಕರ್ಯ ಮತ್ತು ಉದ್ಯಮ
 ಉದ್ಯೋಗದ ಸೌಕರ್ಯ ಮತ್ತು ಉದ್ಯಮ
 ಉದ್ಯೋಗದ ಸೌಕರ್ಯ ಮತ್ತು ಉದ್ಯಮ

ಕಾರ್ಯದ ಅಭಿವೃದ್ಧಿ ಮತ್ತು
 ದುರಸ್ತಿ ಕಾರ್ಯದ ಅಭಿವೃದ್ಧಿ ಮತ್ತು
 ಉದ್ಯೋಗದ ಸೌಕರ್ಯ ಮತ್ತು ಉದ್ಯಮ
 ಉದ್ಯೋಗದ ಸೌಕರ್ಯ ಮತ್ತು ಉದ್ಯಮ
 ಉದ್ಯೋಗದ ಸೌಕರ್ಯ ಮತ್ತು ಉದ್ಯಮ

ವ್ಯವಹಾರದ ಅಭಿವೃದ್ಧಿ ಮತ್ತು
 ಉದ್ಯೋಗದ ಸೌಕರ್ಯ ಮತ್ತು ಉದ್ಯಮ
 ಉದ್ಯೋಗದ ಸೌಕರ್ಯ ಮತ್ತು ಉದ್ಯಮ
 ಉದ್ಯೋಗದ ಸೌಕರ್ಯ ಮತ್ತು ಉದ್ಯಮ
 ಉದ್ಯೋಗದ ಸೌಕರ್ಯ ಮತ್ತು ಉದ್ಯಮ

2.11. ಉದ್ಯೋಗದ ಅಭಿವೃದ್ಧಿ

ಗಾಂವ್ ಗ್ರಾಮೀಣ ಉದ್ಯೋಗ
 ಅಭಿವೃದ್ಧಿ ಅಂದಾಜಿನಲ್ಲಿ ಉದ್ಯೋಗ
 ಅಭಿವೃದ್ಧಿ ಅಂದಾಜಿನಲ್ಲಿ ಉದ್ಯೋಗ
 ಅಭಿವೃದ್ಧಿ ಅಂದಾಜಿನಲ್ಲಿ ಉದ್ಯೋಗ
 ಅಭಿವೃದ್ಧಿ ಅಂದಾಜಿನಲ್ಲಿ ಉದ್ಯೋಗ

ಕೋಷ್ಟಕ ೨.೬

ಉದ್ಯೋಗದ ಅಭಿವೃದ್ಧಿ ಅಂದಾಜಿನಲ್ಲಿ ಉದ್ಯೋಗ

ಉದ್ಯೋಗ	ಜಿಲ್ಲಾ 1991	ರಾಜ್ಯ	ಜಿಲ್ಲಾ 2001	ರಾಜ್ಯ	ಉದ್ಯೋಗ 1991	ರಾಜ್ಯ	ಉದ್ಯೋಗ 2001	ರಾಜ್ಯ
ಸೇವೆ	0.512	18	0.617	18	0.499	17	0.606	17
ಉದ್ಯೋಗ	0.496	23	0.599	21	0.477	23	0.572	22
ಉದ್ಯೋಗ	0.453	25	0.564	26	0.432	25	0.543	26
ಉದ್ಯೋಗ	0.443	27	0.547	27	0.422	27	0.530	27
ಉದ್ಯೋಗ	0.446	26	0.582	24	0.428	26	0.561	24
ಉದ್ಯೋಗ	0.541		0.650		0.525		0.637	

ಉದ್ಯೋಗ ಅಭಿವೃದ್ಧಿ ಅಂದಾಜಿನಲ್ಲಿ ಉದ್ಯೋಗ 2005.

ಉದ್ಯೋಗ ಅಭಿವೃದ್ಧಿ ಅಂದಾಜಿನಲ್ಲಿ
 ಉದ್ಯೋಗ 1991ರಲ್ಲಿ 0.496 ಅಂದಾಜಿನಲ್ಲಿ
 ಉದ್ಯೋಗ ಅಭಿವೃದ್ಧಿ ಅಂದಾಜಿನಲ್ಲಿ

ಉದ್ಯೋಗ ಅಭಿವೃದ್ಧಿ ಅಂದಾಜಿನಲ್ಲಿ
 ಉದ್ಯೋಗ 2001ರಲ್ಲಿ 0.599 ಅಂದಾಜಿನಲ್ಲಿ
 ಉದ್ಯೋಗ ಅಭಿವೃದ್ಧಿ ಅಂದಾಜಿನಲ್ಲಿ

ಕೋಷ್ಟಕ ೨.೭

ಉದ್ಯೋಗದ ಅಭಿವೃದ್ಧಿ ಅಂದಾಜಿನಲ್ಲಿ ಉದ್ಯೋಗ

ಉದ್ಯೋಗದ ಅಭಿವೃದ್ಧಿ ಅಂದಾಜಿನಲ್ಲಿ ಉದ್ಯೋಗ	1991		2001	
	ಉದ್ಯೋಗ	ರಾಜ್ಯ	ಉದ್ಯೋಗ	ರಾಜ್ಯ
ಉದ್ಯೋಗದ ಅಭಿವೃದ್ಧಿ ಅಂದಾಜಿನಲ್ಲಿ ಉದ್ಯೋಗ	0.600	14	0.638	17
ಉದ್ಯೋಗದ ಅಭಿವೃದ್ಧಿ ಅಂದಾಜಿನಲ್ಲಿ ಉದ್ಯೋಗ	0.547	22	0.689	17
ಉದ್ಯೋಗದ ಅಭಿವೃದ್ಧಿ ಅಂದಾಜಿನಲ್ಲಿ ಉದ್ಯೋಗ	0.340	26	0.470	26
ಉದ್ಯೋಗದ ಅಭಿವೃದ್ಧಿ ಅಂದಾಜಿನಲ್ಲಿ ಉದ್ಯೋಗ	0.477	23	0.572	22

ಉದ್ಯೋಗ ಅಭಿವೃದ್ಧಿ ಅಂದಾಜಿನಲ್ಲಿ ಉದ್ಯೋಗ 2005.

°AUA, ASAÇü C@P@ÇP
 MEZAPPA 1991gP è 0.477 gM@ZANZA
 2001gP è CzA 0.572Pj zÉ f-ÁiA
 AEA 1991gP è 23EÁiMÇzMY
 2001gP è CzA AEA 22EÁiMzAVzÉ
 F J@è PÁtUÁiÁ zPht aAVAU
 DgÉÁUA PÁvzP è GAMAZA
 MzÁgÁUÉ-ÁAZA GAMÁ-ÁvM.
 ÉzAÁzi PEÁOI PA YzA±zP EA
 EvgÉ f-UMzUÉ °EÁ° 1zÉ ©ÁzA
 f-ÁiA GVPA AEAzP zÉ gÁdizA 30
 f-UMÁ YÉO PÉYMA aAVAU gÁiAZMEgÁ
 f-UMÁ PA PÁiA AEAzP PÉ DzÉ
 PPSAVÖ «ÁUZASÁj f-ÁiA AEA
 aAEPa C@P@ÇP aAVAU °AUA, ASAÇü
 C@P@ÇP aAVAU °Ázj VAVaÁÁ° zÉ

ಪೋಷಕ ೨.೭ರಲ್ಲಿ ಬೀದರ
 f-ÁiA aAEPa C@P@ÇP «aA
 MEaUMP è ÁÇP PÉArgA A ÁzÉÉ
 AiÁEÁB vÉÁj 1zÉ f-ÁiA DgÉÁUA
 MEZAPPA 1991gP è 0.600
 gM@ZANZA 2001gP è 0.638Pj zÉ
 gÁdizP è f-ÁiA AEA 1991gP è
 14gP zANZA 2001gP è 170½ÇzÉ
 f-ÁiA zPht MEZAPPA 1991gP è
 0.547gM@ZANZA 2001gP è
 0.689Pj zÉ DzÉ f-ÁiA AEPa
 1991gP è 22gP vAU CzA 2001gP è
 17Pj zÉ DzÉ aAEPa MEaAiÁ° è
 f-ÁiA AEA PÁvzÉ-ÁzÉ dÉgÁ
 fÁÁEÁzÁgP CvÁ; PÁvzÉ
 JASAZA EzjAZA w½zÁ SgÁvzÉ
 f-ÁiM aAEPa MEZAPPA
 1991gP è 0.341gM@ZANZA 2001
 gP è 0.470Pj zÉ DzÉ f-ÁiA
 ÁYÁPA AEPa aÁvbe 1991gP è
 26gM@ZANZA 2001gP è AiÁE
 aAAZAAj ÇzÉ

2.11. f-ÁiMAZÁ, ÁvÁEÁI

gÁdizP è aAEPa C@P@ÇP
 aAVAU DyöPA C@P@ÇP aAVAU è PÁA
 AEAzP gA A MAZÁ f-ÁiÁvzÉ
 f-ÁiM ÁA, wPA YÁYÁiM
 zÉAVP ÁvzÉ F f-ÁiÁEÁBzÁ
 CgÁgÁ-ZPÁvOUMÁ f-ÁiM ÁA, w,
 °vÁ PÁÉ aAVAU aÁ, ÁP@a PÁvzP EA
 zÉAVPUEÇYÁgAPÁtPÉÁrZÁgÉ zÉ
 S, PÁ±gÁ aAVAU EvgÉ zÁgÁgÁ
 12EÁiM ±MPÁAEzP è ÁAAfPA
 PÁvUÉ±zÁ 1zÉ. D PÁvÁiÁ PÁiÁPA
 1zÁvÁ aAVAU zÁ, EÁ°Á vMPÉÁB
 YÁYÁÇ 1zPzÉ CzA °AUA, PÁEÁE
 AiÁEÁB aAVAU eÁw, PÁEÁEÁEÁB
 ÁEÁÇP PÁEÁEÁ-ÁAZA PÉrZÁ
 PÁÁdzÁ ÁYÁEUE ±zÁ 1vM.
 S, PÁÁátzÁ gAA CEMÁPÁ
 aÁi YÁÁ EAÇUME zÁgÁgÁ
 ÁEÁÇP zÁvÁEÁB YÁgÁ YÁ, ÁvzÉ
 F f-ÁiA 1956gP è aE, MEgÁ
 gÁdizP è «ÁEÁEÁqÁUA CzA
 1ÁvÁiÁ CvÁvÁ »AzANzÁvÁvÁ F
 f-ÁiÁ PÁPÁI zÁ DyöPA C@P@ÇPUE
 aAVAU aAEPa C@P@ÇPUE PÁgÁt aÁvzÁ
 ÁUMUMÁzÉ »AzANÇzÁ PÉUÁj PÁ
 aÁiÁ, ÁÁgAAj É°Á °ZAN E°zÉ
 EzÁzÁ, PÁiÁiÁ aÁ° ÉÁ °EÁ
 C°ÁSÉÉ, aÁE°, ÉPÁiMÁUMÁ
 C°ÁvÉ, SqÁÁEÁ, ÁgÁzÉÁUA
 fÁÁEÁzÁgPÉ CUMÁZÁ É°ÁUMÁ
 PÉgMÉ aAAvÁzPÁ EwÁUÉ f-ÁiÁ
 C@P@ÇPÁV «zÁ PÁiÁOPÁUMÁ
 ಮೂಲಕ ವಿಶೇಷ ನೆರವನ್ನು ಪಡೆಯುತ್ತಿದೆ.
 EAZÁ f-ÁiÁ C@P@ÇP aAVAU
 Yj ÁvÁEÁiÁ zÁj AiÁ° è aAAzÉ
 ÁUÁvzÉ F YÁEÁiÁEÁB

¥ÉÁi» ,Á Á ÁVÁU H fÖVUÉ½ ,Á Á
 CUMÁ«zÉ ©ÁzlgÁ f-ÁiÁÉÁB
 ,Áj 1PÉAqÁ PPSÁgM « ÁÁUzÁ DgÁ
 ಜಲ್ಲೆಗಳ ಅಭಿವೃದ್ಧಿಗಾಗಿ ಅವುಗಳಿಗೆ ವಿಶೇಷ
 ,ÁÉPÁÁÉPÁÉÁB ,Á«zÁÉzÁ «Çü
 371(e) CrÁiÁºè ¢ÁqÁÁVzÉ F
 PÁÇAZÁV f-ÁiÁ ¢ÁPÁÁ ±ÉPÁÁ
 ¢ÁPÁÁUÉ GvPÁÁÁUÁºÁÁ ¢ÁVÁU
 GzÁÁUzÁ «ÁÁ ,ÁÁw-ÁÁzÁ dÉj UÉ
 GzÁÁUzÁ CªPÁÁUÁÁ « ,ÁÁÁiÁÁUÁ
 SºÁÁ. F ,Á«zÁÉÁVPA PÁÇAZÁ
 f-ÁiÁÁ CªPÁÁUÁV ¢ÁÁÁ ,Á¥ÉÁÉ
 ವನ್ನು ಪಡೆಯಬಹುದು. ವಿಶೇಷ ಅಭಿವೃದ್ಧಿ
 PÁÁiÁÖÁiÁÉÁdÉUÁÁ ¥j uÁªPÁj

ಅನುಷ್ಠಾನದಿಂದ ಮತ್ತು ಸಂವಿಧಾನಾತ್ಮಕ ವಿಧಿ
 ೩೭೧ ಜಿಯಡಿಯಲ್ಲಿನ ವಿಶೇಷ ಸ್ಥಾನಮಾನ
 ÇAZÁf-ÁiÁ CªPÁÁÇ ,Á¥ÁÁ ÁVÁUÁVbe
 SzÁÁUÁºÁÁ ¢ÁVÁU gÁdPÁÁ ÁÁ
 CªPÁÁ ¢ÁÁ PÉ f-ÁiÁ CªPÁÁÁÁ
 KjPÁÁÁUÁºÁÁ. F ¥j ¢ÁÁÉÁÁ
 ¥ÁÁÁÁÁ ¢ÁÁÁzÁªj zÁ dÉMÉ SzÁPÁ
 GvPÁÁÁUÁºÁÁ.

f-aiā ē Ogāzā vā@eQEA
 āāEPā C@PĪCĀ MEZAPā CvAvā
 PĪāā ĀIEZP gāāzā PĀQĀSACzē
 Czġā āāEPā C@PĪCĀ MEZAPā
 0.356, āāEPā C@PĪCĀiā ē PĀāP
 ēē. 28i rṣṣu sādhisid sādhanēyannu
 Mea āvzē āzġā 0.889 āāEPā
 C@PĪCĀ MEZAPzā āāEPāEACzāy
 ḷnṣṣt sādhanēdli idē. garṣṣu kaniṣṣud
 anuṣāṣ 2.4f rṣṣudē. ḥumanābād
 āāEPā C@PĪCĀ MEZAPā
 0.423zēACUē Jgġēē ĀIEZP zē
 OgāzEP ē fĀāIEzā Uātāi Ō PĪāā
 0.161 Ezē Ezā āāEPā ē PĪEQā
 PĪāā (0.269) Ezē āzġā vā@EPā
 0.945 fĀāIEzā MEZAPā
 °KEACgāāzġāzā āzġā °AUKē J@ē
 vā@EQEAIEġāā ē āāPĪCAVġkzē

F f-aiā S@āYāRā dēġā
 PĪāā fĀāIEā āāPĪEAB Mea āvzē
 2PĪ MEZAPzē ē PĪāāzġā vā@EPā
 garṣṣu māḷyavannu ḥōōdid. jīrād
 vā@EPā 0.347 MEZAPzā
 āāEPāzēACUē f-aiā PĪāVĒā ĀIEPĪEAB
 °KEACzē DgġEĀUā MEZAPzē ē Ogāzā
 vā@EPā 0.811 MEZAPā
 āāEPāzēACUē āāPĪzē zē F
 vā@EQEP ē āāPĪā āāġt YġāĪt
 (L.J.ā.Dg) āāVĀVĀiāACġġā āāġt
 YġāĪt (JA.JA.Dgī) PĪāā-ā
 gāāzā PĪāā āVzē āzġā vā@EPā
 0.743 MEZAPUā āāEPāzēACUē
 Jgġēē ĀIEZP zē vā@EĀVPPĀV
 vā@EPUā ē DgġEĀUā MEZAPUā ē
 Yāzā2PĪSāā āāUUMā PĪāā. āāEPā
 C@PĪCĀ MEZAPUā ē Ogāzā āāVĀ
 āāi vā@EPUā vā@EĀVPPā āzēē
 S@āā PĪāā-āzē f-aiā ē āāEPā
 C@PĪCĀiāEAB Gvāf āāPĪāiāŌPĪā
 āāVĀ āāUUMā PĪāā Yġā āāāEAB

°KEACgāāzā vĒĀj āvzē gAdāzP ē
 °āzġā f-aiā 19Eā ĀIEZP zē
 °AUĀSACĪC āāEPāzāPā

ḥurṣṣa ṣṣāṣaṣaṣadli
 ḷiṅga asamaṣatēyiddu ḥurṣṣa ṣṣṣṣ
 āāPĪāgā āāEPā C@PĪCĀ
 MEZAPā Yġāā °āāC@ē Dzġāzā
 āāEPā C@PĪCĀiā Dāiāāā °AU
 SACĪ MEZAPā C@PĪCĀ
 MEZAPĪEAB Yġāā āāj Uē (f.r.L.)
 1995gā āāCĀiā ē «āāPĪāVzē
 Dzġē F MEZAPāā °AU CĪPĪāEāVē
 CĪāiāā āzāV@ē °AU SāSACĪ
 C@PĪCĀ MEZAPā (f.r.L.), āāEPā
 C@PĪCĀ MEZAPā (°Zi.r.L.) zāVē
 ṣṣṣṣ ṣṣṣṣṣṣṣṣṣṣṣṣṣṣṣṣṣṣṣṣ
 āāVĀ āāPĪāgā vā@EĀVPPā
 C@PĪCĀiāEAB āāYĒā āāQāVzē
 āāVĀ °AU PĪāEāVāiāEAB
 I āāVPPĀV j Yġā āvzē F Jgġā
 WĪ PUMā āāYĒUMā Yġā ġā
 SāSACĪ zPĪUMāVzāy °AU SāSACĪ
 C@PĪCĀ MEZAPā (f.r.L.), āāVĀ
 āāEPā C@PĪCĀ MEZAPā (f.r.L.) Uāā
 Eġā «Eā āāāā āPĪāVzāy Yġāā
 vīṣṣṣṣṣṣṣṣṣṣṣṣṣṣṣṣṣṣṣṣṣṣṣṣ
 ḷiṅga C@PĪCĀiā ē Jgġā MEZPUMā ē
 Dzāiāzā WĪ PĪā PĪāā Dzāiāzā
 rāṣṣṣṣṣṣṣṣṣṣṣṣṣṣṣṣṣṣṣṣṣṣṣṣ
 f.E.JA. MEZPUMā C@PĪCĀ
 °KEAZāWġāā zāāUĪVAVā C@PĪCĀ
 āā rāṣṣṣṣṣṣṣṣṣṣṣṣṣṣṣṣṣṣṣṣṣṣṣṣ
 PĪāā UĪzā f.r.L. āāVĀ f.E.JA.
 SāāV °AU CĪPĪāEā MEZAPā
 (f.L.L.) 2010 gā āāEPā C@PĪCĀ
 āāCĀiā ē Sāāā-ā āVzē

°AU CĪPĪāEā MEZAPĪā
 āāiĒāfvā CĪāiāāVzāy °AU
 sādhanēy nṣṣṣṣṣṣṣṣṣṣṣṣṣṣṣṣṣṣṣṣṣṣṣṣ
 Dāiāā āāUāzā āVāEĒāVĀV DgġEĀUā

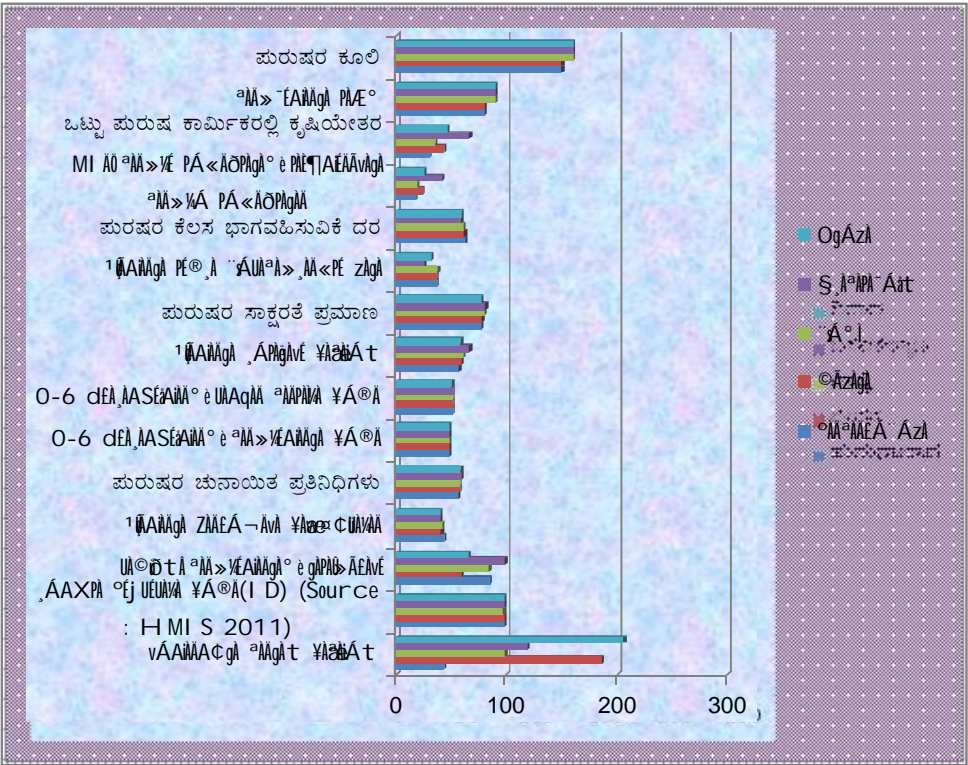
2. ಕ್ರೀಡೆ ಮತ್ತು ಆರೋಗ್ಯ

- ಸ್ವಾಸ್ಥ್ಯಕಾರಿ ಮತ್ತು ಆರೋಗ್ಯಕರವಾಗಿರುವ ಸಂಸ್ಥೆಯ ಸ್ಥಾನಗಳಲ್ಲಿ ಪುರುಷ ಮತ್ತು ಮಹಿಳೆಯರ ಸಂಖ್ಯೆಯಲ್ಲಿ ವ್ಯತ್ಯಾಸವನ್ನು ತಿಳಿಸುವ ಅಧ್ಯಯನಗಳನ್ನು ನಡೆಸುವುದು.
- 0-6 ವರ್ಷದ ಮಕ್ಕಳಲ್ಲಿ ಅಧಿಕಾರಿಗಳು ಮತ್ತು ಸಿಬ್ಬಂದಿಗಳಿಗೆ ಸಂಬಂಧಿಸಿದಂತೆ ಆರೋಗ್ಯಕರವಾಗಿರುವ ಪಾಲು.
- ಸ್ತ್ರೀ ಮತ್ತು ಪುರುಷರ ಸಾಕ್ಷರತೆಯ ಪಾಲು.

ಪುರುಷರ ಕೆಲಸದ ಸ್ಥಾನ

- ಸ್ತ್ರೀ ಮತ್ತು ಪುರುಷರ ಕೆಲಸದಲ್ಲಿ ವ್ಯತ್ಯಾಸವನ್ನು ತಿಳಿಸುವ ಅಧ್ಯಯನಗಳನ್ನು ನಡೆಸುವುದು.
- ಪುರುಷರ ಕೆಲಸದ ಸ್ಥಾನಗಳಲ್ಲಿ ಅಧಿಕಾರಿಗಳು ಮತ್ತು ಪುರುಷ ಕಾರ್ಮಿಕರ ಪಾಲು.
- ಸ್ತ್ರೀ ಮತ್ತು ಪುರುಷರ ಕೃಷಿ ವೇತನದ ವ್ಯತ್ಯಾಸವನ್ನು ತಿಳಿಸುವ ಅಧ್ಯಯನಗಳನ್ನು ನಡೆಸುವುದು.
- ಸ್ತ್ರೀ ಮತ್ತು ಪುರುಷರ ಸಾಕ್ಷರತೆಯ ಪಾಲು.

ಪುರುಷರ ಕೆಲಸದ ಸ್ಥಾನಗಳಲ್ಲಿ ವ್ಯತ್ಯಾಸ



ವ್ಯತ್ಯಾಸವನ್ನು ತಿಳಿಸುವ ಅಧ್ಯಯನಗಳನ್ನು ನಡೆಸುವುದು. 0-6 ವರ್ಷದ ಮಕ್ಕಳಲ್ಲಿ ಅಧಿಕಾರಿಗಳು ಮತ್ತು ಸಿಬ್ಬಂದಿಗಳಿಗೆ ಸಂಬಂಧಿಸಿದಂತೆ ಆರೋಗ್ಯಕರವಾಗಿರುವ ಪಾಲು. ಪುರುಷರ ಚುನಾಯಿತ ಪ್ರತಿನಿಧಿಗಳು.

ಪುರುಷರ ಕೆಲಸದಲ್ಲಿ ವ್ಯತ್ಯಾಸವನ್ನು ತಿಳಿಸುವ ಅಧ್ಯಯನಗಳನ್ನು ನಡೆಸುವುದು. ಪುರುಷರ ಕೆಲಸದ ಸ್ಥಾನಗಳಲ್ಲಿ ಅಧಿಕಾರಿಗಳು ಮತ್ತು ಪುರುಷ ಕಾರ್ಮಿಕರ ಪಾಲು. ಸ್ತ್ರೀ ಮತ್ತು ಪುರುಷರ ಕೃಷಿ ವೇತನದ ವ್ಯತ್ಯಾಸವನ್ನು ತಿಳಿಸುವ ಅಧ್ಯಯನಗಳನ್ನು ನಡೆಸುವುದು.

೯ ರಷ್ಟು, ಬೀದರ ತಾಲೂಕಿನಲ್ಲಿ ಶೇ. ೨೨ ರಷ್ಟು
 °AVAU °AAEA AZAVAEQEA ±A. 13
 gMzE »AZA½ZA ¥EA±A °AZhEPA è
 °AUA C, PAAEMÉ KEZAPPA ÁAÁFPA
 °AVAU ÁA¹PACA±UMÁ MUMEB PAQA
 »rAIAA°AC®è f-ÁIA°è C®PACB
 ಯಿಂದಾಗಿ ಸ್ತ್ರೀ ಪುರುಷರ ಸಾಧನೆಗಳು ಕಡಿಮೆ
 EzÉ Dzj AzA P¹aÁ °AUA CAVhPA
 P¹aÁ C, PAAEMÁIA KEZAPUMPA EB
 ¥h®A®. AvzÉ DzjE C®PACB
 ಪ್ರಕ್ರಿಯೆಯಲ್ಲಿ ಪುರುಷರು ಅವಕಾಶಗಳ
 «hPA-ÁAZA GvPA CAEPAAEB
 °KEACgAvÁhE °AVAU vPÁA AEP EB
 ÁzAj¹PEArgAvÁhE DzjE F
 | v¥EAzAgZEAIA°è °AVAU UqÁ ÁZA
 ÁAÁFPA ÁA AKEACUE °AA½AIAgA
 CA PA±UMEB ±AQ¹PE¼AÁ hzjE è
 (¥hEzAPPE¼A) «¥PÁUAvÁhE °AVAU
 CAhA P¼VEA AEPUMUE vM®qAvÁhE
 Dzj AzA C®PACPAIA DgA ÁZA
 °AVUMPA è °AUA C, PAAEMÁIA
 °ZAUAvzÉ EAvgzA °AVUMPA è
 C, PAAEMÁIA P¹aÁ AIAUAPÁ
 ¥AgA®ü AvzÉ EzA C®PACB
 ¥EAIAIA°è hPAEAZÁ C, PAAEMÁIA
 PAdEhEhPAhA gASAIÁ hPE¥PEAB
 ¥hAIAAvzAZA °A½°AZAVzÉ
 °AZhA vA®EQEA °AAEPÁ C®PACB
 ಸೂಚ್ಯಂಕ ಜಿಲ್ಲೆಯಲ್ಲಿ ಗರಿಷ್ಠ AVzAV CzjA
 °AUA C, PAAEMÉ ±EA(gÁAPI) 4 °AVAU
 gAdazP AIAA P¹aÁ-ÁzÉ OgAZA
 vA®EQEA °AAEPÁ C®PACB KEZAPPA
 f-ÁIA°è AIAA CvAvAP¹aÁ-ÁZAV CzA
 5EA ±EA (gÁAPI) °KEACzÉ DzjE
 °AUA C, PAAEMÉ KEZAPPA è EzA
 °AA-ÁUzP zÉ

ÁA ÁEAÁÁ AV f-ÁIAIA°è
 ಪುರುಷ ಪ್ರಭುತ್ವದ ಸಾಮಾಜಿಕ ರಚನೆ ಬಹಳ
 ¥h®AVzÉ °AVAU ÁAÁFPA ÁA UMA
 °AUME °AE®a PÁ UMA ¥h®«gEÁCu

°AVAU °AA½AIAj UE ¥hPE®AVAE
 Dzj AzA f-ÁIAIA°è °AA½A Á APghPE
 vAVÁD DzAVÉ±AQÁ ÁPAVzÉ

3.4 °RAC®P AZAPA

ಮಕ್ಕಳು ಒಂದು ಪ್ರದೇಶದ ಭವಿಷ್ಯದ
 | ½UÁIAVzÁhE Dzj AzA °APMA
 AIEAUPAA, °AIAIA °AVÁ °AZA
 ವಯಸ್ಸಿನ ಜನರಷ್ಟೆ ಮುಖ್ಯವಾಗಿದೆ. ಆದ್ದರಿಂದ
 °AAEPÁ C®PACPAIA°è °APMA 1UVAIA
 SUE CAKEAQ, ÁAZA CvUMPA AVzÉ
 °APMA C®PACB KEZAPPA (1.r.L.),
 °AAEPÁ C®PACPAIA DAIAA°APE EwÁZUE
 Á¥DqAIAVzÉ EzEAB AIAAEhEhEgi
 OAUqAEP è 2008 gP è '°RAG½¹'
 ¥ZAgzÁ AIA°è mFADEGA
 Oj °AIA PÁAIA CAZA C®PACB
 ¥h¹zÁhE

°AAEPÁ C®PACPAIA°è °APMA
 1UVAIA °AE®PAA¥PEPEAB EA®AI
 KEZPUMA PAAIA CAZA °AAQA AVzÉ
 F KEZPUMAZhE

1. ಮಕ್ಕಳ ಮರಣ ಪ್ರಮಾಣ (0-೫ ವರ್ಷ)
2. C¥E¹PA °APMA ±ÁPqA°AgA
(ÁAÁEA°EGMA ¥h¹)
3. CgÉMEPA °APPA¼A dEAEZÁ
±ÁPqA°AgA.
4. °ARPA»UÉ Áj 1zAqA®i Omí
°APMA¥EÁt ¥ZAKAPA°AVAU¥EQA

F KEZPUMÁ MmÁV¹
 -PIZAgPÁAr hA j °AE®PEAB
 CAzAdÁ °AAQA AVzÉ J-Áe
 KEZPUMÁUE PAAEA vEPUMEB ±ÁR
 CAzÁF, ÁUAvzÉ °AEgÁ KEZPUMÁ
 hPE¥zP è I ÁUAvPÁ AVgAvPÉ
 KEZPUMÁ zEAvPPAV ¥j AvD¹
 °APMA C®PACB KEZAPPA C¼AE
 °AAQA AVzÉ F CA±UMEB ¥h®A®¹
 °APMA C®PACBPEPE¼A ÁPA.

°RAC®P AZAPA
 (1.r.L.), °AEA
 C®PAIAIAIA°AE
 EwÁZÉ, E¥DqAvzÉ
 EzA AIAAEhEhEgi
 OAUqAEP è 2008 gP è
 '°RAG½¹'
 ¥ZAgA AIAIA°è
 mFADEGA
 PÁEÁ Oj °AIA
 ÁAIA CAZAC®P
 ¥A¹zÁhE

®"MÉ	<p>¼AIA ÁAZbÉ</p> <p>©vÉAIAZÁ a¼MZA±A ÁA¶OPÁ ±ÁPqAÁ ÁgÁ (2001-2011)</p> <p>vÁ Á D°ÁgÁ ZÁÉÁ GvÁZÉÉ</p> <p>vÁ Á CgÁtá ¥ZÁ±A ÁAáU ±ÁgÁÁJ ÁAZbÉ</p> <p>ಒಟ್ಟು ಭೌಗೋಳಿಕ ಕ್ಷೇತ್ರದ ನಷ್ಟಗೊಂಡ ಪ್ರದೇಶದ ಶೇಕಡಾವಾರು</p> <p>MI ÁO "¼U¼A ¥ZÁ±A é Çé¼A ZÁÉU¼A ±ÁPqAÁ ÁgÁ</p>
S¼PÉ / ¥ZÁ² Á«PÉ	<p>vÁ®ÁEQÉP gÁÁ S¼MÉZÁ gÁRVAVÁ P¼MgÁÁ PÁI ÁASUMÁ (©;J"i) ±ÁPqAÁ ÁgÁ</p> <p>vÁ Á DzÁAiÁ</p> <p>MI ÁO PÁ«ÁOPqP é P¼AIAÁv¼A PÁ«ÁOPqP ±ÁPqAÁ ÁgÁ »qÁ¼U¼A ÁgÁ Á UÁv¼e</p> <p>MI ÁO PÁ«ÁOPqP é P¼AIAÁ«ÁOPqP ±ÁPqAÁ ÁgÁ</p> <p>UÁZÁZÉ¼UÉ ÁÁD«PÁ «v¼UÁ ÁPÁÁ (.r.J,i) Á¼U¼MÁEÁB °ÉACgÁÁ Á</p> <p>¼U¼A ±ÁPqAÁ ÁgÁ</p>
»ÁgÁ«PÉ	<p>¼P¼A ÁÁgÁt ¥ZÁÁt</p> <p>ÁgÁv¼PÁrÁiÁÁ ÁÁ ÁJ ÉÁ Á¥PÁ ¥¼ÉgÁÁ ±ÁPqAÁ ÁgÁ ÁÉU¼A</p> <p>UPÁtÁ ÁÁ»¼AIAgÁ gPÁ »ÁÉ¼AIA ±ÁPqAÁ ÁgÁ</p> <p>C¥É¶PÁ Á¼A ±ÁPqAÁ ÁgÁ 1¼ ÁPqMÁiÁ Z¼A</p>

D°ÁgÁ "¼bÉ ÁEZAPÁ J-Áe
 ÁÁEgÁ ÁEaU¼A ®"MÉ Á¥PÁ ÁÁVÁO
 »ÁgÁ«PÁiÁ ÁgÁ ÁgÁ Á M¼A
 UÁErgÁv¼É ÁÁVÁO ¥ÁDÁiÁÁÁ ZP é D
 ÁÁDzÁ J-Áe ÁEZAPU¼A ÁgÁ Á
 EgÁv¼É

**©ÁZgÁ f-ÁiÁ é D°ÁgÁ ÁÁE
 ÁZÁPÁ**

J-Áe vÁ®ÁEPU¼A D°ÁgÁ
 "¼bÉ ÁEZAPU¼MÁEÁB P¼MÉÁ
 ಕೋಷ್ಟಕದಲ್ಲಿ ಪ್ರಸ್ತುತ ಪಡಿಸಲಾಗಿದೆ.

**ಕೋಷ್ಟಕ ೨.೪
 ©ÁZgÁ f-ÁiÁ vÁ®ÁEPU¼A D°ÁgÁ ÁÁEÁ ÁZÁPÁ**

vÁ®ÁEPU¼A	®"ÁiÁ ÁZÁPÁ	Á¥PÁ ÁZÁPÁ	»Áj PÉ ÁZÁPÁ	D°ÁgÁ ÁÁE ÁZÁPÁ	D°ÁgÁ ÁÁE ÁZÁPÁ ±ÁEÁ
OgÁZÁ	0.634	0.388	0.546	0.522	3
S¼PÁ ÁÁt	0.402	0.421	0.503	0.442	4
"Á°I	0.643	0.268	0.296	0.402	5
©ÁZgÁ	0.506	0.772	0.467	0.582	1
¼ÁÁEÁÁZÁ	0.589	0.335	0.765	0.563	2

¼ÁE® ÁEaU¼A DzÁgÁ ÁÁÁ-É CAZÁdÁ ÁÁÁqÁ ÁVZÉ

f-ÁiÁ°é ©ÁZgÁ vÁ®ÁEPA
 D°ÁgÁ "¼bÉ ÁEZAPÁ 0.582 °ÉAC
 f-Á-Á°é ÁEZPÁ ÁE¼PÁ ZÉ ÁÁVÁO "Á°I
 vÁ®ÁEPA 0.402 D°ÁgÁ "¼bÉ ÁEZAPÁ
 (J¥i.J,i.L.) °ÉAC PÉÉÁiÁ
 ÁE¼PÁ ZÉ ÁÁÁEÁÁZÁ vÁ®ÁEPA

0.563 D°ÁgÁ "¼bÉ ÁEZAPU¼MÁEÁB
 ಹೊಂದಿ ಎರಡನೆ ಸ್ಥಾನದಲ್ಲಿದೆ. ಗರಿಷ್ಠ /
 ಕನಿಷ್ಠಗಳ ಅನುಪಾತ ೧.೪೪ ರಷ್ಟಿದ್ದು
 AIAÁÁZÁ ÁÁMÁ °ÉAC®é J-Áe
 vÁ®ÁEPU¼P é ZÁMIPÁÁ CZÁ ¥J 1¼
 EZÉ "Á°I vÁ®ÁEQÉP é ®"MÉ ÁEZAPÁ

ಕೋಷ್ಟಕ ೩.೫
ಉದ್ಯೋಗಾನ್ವಿತರ ಕಾರ್ಯದರ್ಶಿ

ಕ್ರ.ಸಂ.	ಉದ್ಯೋಗಾನ್ವಿತರ ಕಾರ್ಯದರ್ಶಿ	ಉದ್ಯೋಗಾನ್ವಿತರ ಕಾರ್ಯದರ್ಶಿ	ಉದ್ಯೋಗಾನ್ವಿತರ ಕಾರ್ಯದರ್ಶಿ	ಫಂಕ್ಷನಲ್ ಜಿ-ಉಲ್ಲೇಖ
1	OgAzà	vÁ®EPÀ ¥AZÁAiÁvÁ	0.548	1
2	S, P PÁ Át	ಸಿಟಿ ಮುನ್ಸಿಪಲ್ ಕಾರ್ಪೊರೇಷನ್	0.412	4
3	..Á°1	ಟೌನ್ ಮುನ್ಸಿಪಲ್ ಕಾರ್ಪೊರೇಷನ್	0.376	5
4	©ÁzÁ	1n ಮುನ್ಸಿಪಲ್ ಕಾರ್ಪೊರೇಷನ್	0.546	3
5	°Á°ÁEÁ°ÁZÁ	ಟೌನ್ ಮುನ್ಸಿಪಲ್ ಕಾರ್ಪೊರೇಷನ್	0.369	6
6	ai UÁ¥Áà	ಟೌನ್ ಮುನ್ಸಿಪಲ್ ಕಾರ್ಪೊರೇಷನ್	0.547	2

ಉದ್ಯೋಗಾನ್ವಿತರ ಕಾರ್ಯದರ್ಶಿಗಳ ಕಾರ್ಯದರ್ಶಿ

«zÀ ಉದ್ಯೋಗಾನ್ವಿತರ ಕಾರ್ಯದರ್ಶಿ (AIAA.J.TI.) ಉದ್ಯೋಗಾನ್ವಿತರ ಕೋಷ್ಟಕದಲ್ಲಿ ಸೂಚಿಸಲಾಗಿದೆ. ನಗರಾಧಿಕಾರಿಗಳ ಕಾರ್ಯದರ್ಶಿಗಳ ಫಂಕ್ಷನಲ್ ಕಾರ್ಯದರ್ಶಿಗಳಿಗೆ ಅನ್ವಯಿಸುವ ಶೇಕಡೆಗಳನ್ನು ಕೆಳಕಂಡಂತೆ ಸೂಚಿಸಲಾಗಿದೆ. 1ನೇ ಸಂಖ್ಯೆಯ ಕಾರ್ಯದರ್ಶಿಗಳಿಗೆ 0.369 ಶೇಕಡೆ, 2ನೇ ಸಂಖ್ಯೆಯ ಕಾರ್ಯದರ್ಶಿಗಳಿಗೆ 0.412 ಶೇಕಡೆ, 3ನೇ ಸಂಖ್ಯೆಯ ಕಾರ್ಯದರ್ಶಿಗಳಿಗೆ 0.376 ಶೇಕಡೆ, 4ನೇ ಸಂಖ್ಯೆಯ ಕಾರ್ಯದರ್ಶಿಗಳಿಗೆ 0.546 ಶೇಕಡೆ, 5ನೇ ಸಂಖ್ಯೆಯ ಕಾರ್ಯದರ್ಶಿಗಳಿಗೆ 0.369 ಶೇಕಡೆ ಮತ್ತು 6ನೇ ಸಂಖ್ಯೆಯ ಕಾರ್ಯದರ್ಶಿಗಳಿಗೆ 0.547 ಶೇಕಡೆ ಅನ್ವಯಿಸುವುದು.

ಪಾವತಿಸಬೇಕಾದ ವಿದ್ಯಮಾನಗಳನ್ನು ಉದ್ಯೋಗಾನ್ವಿತರ ಕಾರ್ಯದರ್ಶಿಗಳಿಗೆ ಸೂಚಿಸುವುದು. ಈ ಕಾರ್ಯದರ್ಶಿಗಳಿಗೆ ಅನ್ವಯಿಸುವ ಶೇಕಡೆಗಳನ್ನು ಕೆಳಕಂಡಂತೆ ಸೂಚಿಸಲಾಗಿದೆ. 1ನೇ ಸಂಖ್ಯೆಯ ಕಾರ್ಯದರ್ಶಿಗಳಿಗೆ 0.369 ಶೇಕಡೆ, 2ನೇ ಸಂಖ್ಯೆಯ ಕಾರ್ಯದರ್ಶಿಗಳಿಗೆ 0.412 ಶೇಕಡೆ, 3ನೇ ಸಂಖ್ಯೆಯ ಕಾರ್ಯದರ್ಶಿಗಳಿಗೆ 0.376 ಶೇಕಡೆ, 4ನೇ ಸಂಖ್ಯೆಯ ಕಾರ್ಯದರ್ಶಿಗಳಿಗೆ 0.546 ಶೇಕಡೆ, 5ನೇ ಸಂಖ್ಯೆಯ ಕಾರ್ಯದರ್ಶಿಗಳಿಗೆ 0.369 ಶೇಕಡೆ ಮತ್ತು 6ನೇ ಸಂಖ್ಯೆಯ ಕಾರ್ಯದರ್ಶಿಗಳಿಗೆ 0.547 ಶೇಕಡೆ ಅನ್ವಯಿಸುವುದು.

ಮಾನ್ಯತೆಯನ್ನು, ಉದ್ಯೋಗಾನ್ವಿತರ ಕಾರ್ಯದರ್ಶಿಗಳಿಗೆ ಪರಿಗಣಿಸುವುದು. ಈ ಕಾರ್ಯದರ್ಶಿಗಳಿಗೆ ಅನ್ವಯಿಸುವ ಶೇಕಡೆಗಳನ್ನು ಕೆಳಕಂಡಂತೆ ಸೂಚಿಸಲಾಗಿದೆ. 1ನೇ ಸಂಖ್ಯೆಯ ಕಾರ್ಯದರ್ಶಿಗಳಿಗೆ 0.369 ಶೇಕಡೆ, 2ನೇ ಸಂಖ್ಯೆಯ ಕಾರ್ಯದರ್ಶಿಗಳಿಗೆ 0.412 ಶೇಕಡೆ, 3ನೇ ಸಂಖ್ಯೆಯ ಕಾರ್ಯದರ್ಶಿಗಳಿಗೆ 0.376 ಶೇಕಡೆ, 4ನೇ ಸಂಖ್ಯೆಯ ಕಾರ್ಯದರ್ಶಿಗಳಿಗೆ 0.546 ಶೇಕಡೆ, 5ನೇ ಸಂಖ್ಯೆಯ ಕಾರ್ಯದರ್ಶಿಗಳಿಗೆ 0.369 ಶೇಕಡೆ ಮತ್ತು 6ನೇ ಸಂಖ್ಯೆಯ ಕಾರ್ಯದರ್ಶಿಗಳಿಗೆ 0.547 ಶೇಕಡೆ ಅನ್ವಯಿಸುವುದು.

3.7 ಉದ್ಯೋಗಾನ್ವಿತರ ಕಾರ್ಯದರ್ಶಿ

ಫಂಕ್ಷನಲ್ ಜಿ-ಉಲ್ಲೇಖ ವಿದ್ಯಮಾನಗಳನ್ನು ಉದ್ಯೋಗಾನ್ವಿತರ ಕಾರ್ಯದರ್ಶಿಗಳಿಗೆ ಅನ್ವಯಿಸುವ ಶೇಕಡೆಗಳನ್ನು ಕೆಳಕಂಡಂತೆ ಸೂಚಿಸಲಾಗಿದೆ. 1ನೇ ಸಂಖ್ಯೆಯ ಕಾರ್ಯದರ್ಶಿಗಳಿಗೆ 0.369 ಶೇಕಡೆ, 2ನೇ ಸಂಖ್ಯೆಯ ಕಾರ್ಯದರ್ಶಿಗಳಿಗೆ 0.412 ಶೇಕಡೆ, 3ನೇ ಸಂಖ್ಯೆಯ ಕಾರ್ಯದರ್ಶಿಗಳಿಗೆ 0.376 ಶೇಕಡೆ, 4ನೇ ಸಂಖ್ಯೆಯ ಕಾರ್ಯದರ್ಶಿಗಳಿಗೆ 0.546 ಶೇಕಡೆ, 5ನೇ ಸಂಖ್ಯೆಯ ಕಾರ್ಯದರ್ಶಿಗಳಿಗೆ 0.369 ಶೇಕಡೆ ಮತ್ತು 6ನೇ ಸಂಖ್ಯೆಯ ಕಾರ್ಯದರ್ಶಿಗಳಿಗೆ 0.547 ಶೇಕಡೆ ಅನ್ವಯಿಸುವುದು.

„AIIPIAIA®EPAC®OIP, AZAPAA AuUA

1.	zAPIZADEA ASi iKp AtUE zJA
2.	DEA ASi ,AAZbe
3.	° AUACEAYAVA (2011)
4.	MI AO VA®EPA DEA ASIAIA® e PPEVAZE YBAIA DEA ASIAIA YBAIA t (2011)
5.	0-6 ° AIFEUA; EP gA° A° APIVA YBAIA t (2011)
6.	° APIVA ° AUACEAYAVA
7.	Z±A ° AgAt zJA(0-1) (2011)
8.	° APIVA ° AgAt zJA (0-5) (2011)
9.	VA-A ° AgAt zJA (2011)
10.	° A»¼A YBAIEA PAI AASUMA YBAIA t (2011)
11.	MI AO PAqiOUMUE ©. J i PAqD ±PqA° AgAs
12.	iKpAiA ,AAZbe
13.	° gA° j ,AAZbe
14.	EgUA CrAiA° e GzFEAUA ° AgA AZA PAI ASUMA MI AO EFEAZA-AVA PAI AASUMUE ±APqA° gA
15.	MI AO gAdA Pm PKE° UE Pm PKE° AiA YBAIA t
16.	PE° ,zP e iAUP» ,A«PAIA zJA
17.	±APqA° AgA GzFEAUA zA iKp AtUE zJA
18.	MI AO PA«AOPqP e Pm ,AUA° kZAgJA YBAIA t (2011)
19.	MI AO PA«AOPqP e ° AARa PA«AOPqA YBAIA t
20.	UP° A PEUAj PAIA° e vKEqVZA PA«AOPqA YBAIA t
21.	MI AO PkAOPqP e Pm PA«AOPqA YBAIA t (2011)
22.	YPAI ° AEUMA ° FEACgA° A PAI AASUMA ±APqA° AgA
23.	° A, W iKp«A ° FEAZZA PAI AASUMA YBAIA t
24.	° A, W iKp«A PR a, T AZA PAI AASUMA YBAIA t
25.	° A, W PR a, T AZA PAI AASUMA YBAIA t
26.	,EPi i YqCgA° A PAI AASUMA YBAIA t (2011)
27.	CPbe A° EA YqCgA° A PAI AASUMA YBAIA t (2011)
28.	AIAA° A D iAIEAB YqAIAcG A° A PAI AASUMA YBAIA t (2011)
29.	«zAvi ° FEACgA° A PAI AASUMA ±APqA° AgA
30.	,AgDvA CqAU EAZEA ° FEACgA° A PAI AASUMA ±APqA° AgA
31.	UAat ,½AAIA ,A, UMP e ° A»¼A YBAIEA YBAIA t
32.	UAat ,½AAIA ,A, UMP e AEA. YAY A YBAIEA YBAIA t
33.	EUGA ,½AAIA ,A, UMP e ° A»¼A YBAIEA YBAIA t
34.	EUGA ,½AAIA ,A, UMP e AEA. YAY A YBAIEA YBAIA t
35.	PAIAog»VA «gA° A ,P AAIA UAYAU MA YBAIA t
36.	UPDtA ° A»¼A IAIGP e YKEtD J.JEA¹. YqAIAA° A ° A»¼A IAIGA YBAIA t
37.	UPDtA ° A»¼A IAIGA gPI »AEVAIA ±APqP AgA
38.	,AA iPA ° j UUMA YAA)
39.	YKEtD ° iOPqA YqCgA° A ° APIVA YBAIA t

„É®... shU ¼ AE MABA C „A M ¥ AÖ P A
¥ BÄ Á t z R g Ä A ZÄ „MEa „ÄVZÉ J - Äe
VÄ® AE P U M Ä 2 P Ä t z Ä „MEZ Ä P Ä z R è
VÄ® E Ä V P P Ä V G V P Ä „Ä I E Z R è z Ä Y
C Ä U M Ä ¥ h e M Ä „Ä Z I E E 7 0 Q I A V Ä ° h Ä V Z É

3.8 G ¥ Ä M ° Ä g Ä

© Ä z h Ä f - Ä i Ä « « z Ä V Ä ® AE P A
U M Ä R è S ° Ä V Ä P Ä P Ä - a Ä „ M A I Ä P Ä V Ä ® AE P A
C ® P Ä C P „ MEZ Ä P Ä (1 . n . r . L .) C Ä Z Ä V
a Ä Ä E P Ä C ® P Ä C P Ä I Ä P Ä a Ä a Ä I È P è z É
© Ä z h Ä V Ä ® AE P A ° E g Ä M Ä ¥ R 1 f - Ä i Ä
J - Ä e V Ä ® AE P U M Ä R è a Ä Ä E P Ä C ® P Ä C P Ä I Ä
° E Z Ä N P Ä - a Ä M A Z Ä a Ä I È P è z É
f - Ä i Ä E V Ä J E ® I C Ä W Ä I Ä „ Ä I E Z R è z É

D z h é g Ä d ä z R è C z h Ä ± B e Ä 1 2 8 .
a Ä Ä E P Ä C ® P Ä C P Ä I Ä ° è f - Ä i Ä M m Ä G é
„ Ä z E É „ Ä z Ä g Ä t a Ä V Ä Ü C „ P Ä I Ä E M É
C V Ä V Ä ° E Z Ä N E z É a Ä P M Ä C ® P Ä C P
„ MEZ Ä P P Ä a Ä P M Ä R è ° h Ä E A a Ä I È Z Ä
C Ä Ä Ä P Ä E Ä B „ M E a „ Ä V Z É D z h Ä z Ä
D z Ä V Ä I Ä D z Ä g Ä z Ä a Ä Ä - É a Ä » ¼ Ä a Ä V Ä Ü
a Ä P M Ä C ® P Ä C P Ä U E G v Ä d E Ä ä Ä q Ä a Ä
ä Ä W Ü E U P Ä E Z Ä C Ä Ä P M É - Ä Z É f - Ä i Ä
a Ä Ä E P Ä C ® P Ä C P Ä a Ä I È P Ä B „ P Ä ° h Ä P Ä
G V P Ä P Ä Ä I Ä Ö P Ä Ä U M Ä E Ä B g Ä „ P Ä a Ä V Ä Ü
ಅನುಷ್ಠಾನ ಗೊಳಿಸುವ ನೀತಿಯು
C Ä Ä P M É - Ä Z É

© Ä z h Ä V Ä ® AE P Ä
° E g Ä M Ä ¥ R 1 f - Ä i Ä J - Ä e
V Ä ® AE P U M Ä R è a Ä Ä E P Ä
C ® P Ä C P Ä I Ä ° E Z Ä P Ä a Ä E
M A Z E a Ä I È Z Ä E

PMI^azA AUWaiEABV ¥j ..Á«¹
 PFEArzI PBI^aEAB SzAÁ-Á¹
 zPht^aEAB ¥qAiA^azA a^aPIA^a OPAI
 JAS EFUE ¥PI UKEArgA^azA
 ಇದರಿಂದ ಸ್ಪಷ್ಟವಾಗಿದೆ.

eÁEÁzAj vA DyöPVAiA^oe
 PIAAd^a a^avAÜ dEgA zA¹UVAiA
 G^oatUKEVAWgA^a »EB⁻ÁiA^oe zPhtPÉ
 EAZA^oÉiEA^a a^oMEAB^a ÁqA^a AUWVZÉ
 zPht^aÁ S^oÁ^aAT ¥j uA^aÁEAB
 o^oFEACzÉ CzA dEgEAB a^avAÜ
 PIAAd^aEAB MVAUKEVAWZÉ dEgA vP^a
 SzAQUE^o ASACU^ozAVÉ «ZÁgPÁ^o
 DAIÜMEAB^a ÁARPEVA^a CUMPAZÁ
 PÁ±^oVÁiEAB^a a^avAÜ^aÁ»wAiEAB CzA
 MzV^aÁVZÉ CzA dEgA zA^aÁiA
 gZEÁiEAB, UMUAiA^o gME¥P^aEAB a^avAÜ
 C^agA SzAQUE^o ASACU^ozA^aÉiAÁQPA
 a^avAÜ^oÁ^aÁFPA^aÁE^o a^aPA^oÁiEAB
 ¥BI«^oÁVZÉ »AZÁ^ozA ¥BI±^a a^avAÜ
 zA¹UVAiA^og^a dEgA E^oqA«EA
 ವಿಷಚಕ್ರವನ್ನು ಮುರಿಯಲು ಅದು
 E^ogPAUWVZÉ^oE^og^oqEÁiA^oÁiEÁdEÁiA
 GzÁ±PÁzA^odEgEAB MVAUKEVA^a
 C^oPI^oÁiEAB^oÁCU^oPFEVA^aÁ^oÁiA^oe
 CzA DAIÁPhEÁ^oAUWaiÁVZÉ
 dEÁASÁiA^oÁiEÁ^aÁEÁ gZEUE
 ASACU^ozAVÉ^oÁgVPA^oCvAVÁ
 CEÁPE^oÁVZP^oÉ^oe zA^aÁiA^a
 ÁiEÁ^aÁEÁ dEgA ¥BIÁt C^oPA
 Ái^ozP^oÉ^oGEÁ zPhtzA^oÁE^oPA
 a^avAÜ dEgA PÁ±^oPA^oÁiEAB
 GvPA¥r^oÁ^azA^oÁE^oPA dEÁASUE
 ASACU^ozA^oÁiEÁ^aÁEÁ gZEÁiA
 CEÁPE^oÁEAB^oÁ^oÁi^oUVAiÁV
 ¥j^oÁ^oÁVZÉ

©ÁzA f⁻ÁiA^oÁCU^oPFEArgA^a
 APg^oME^oa^avAÜ zPhtPÉ^oASACU^ozA
 AUWUKEAB^oE^oe zA^oÁVZÉ f⁻ÁiA
 APg^oME^oASACU^ozAVÉ^oÁCU^oPFEAr
 gA^aÁZEÁiA^ovAV^oEAB^oÁqA^a
 GzÁ±CzA f⁻ÁiA^oLzA^ovA^oEPÁU^o
 APg^oVAiA^oUWUWUKEAB^oE^oe
 «±Á^oÁVZÉ^oAPg^oME^oa^avAÜ zPhtzA
 dEgEAB MVAUKEVA^aPA PBI^aEAB Cx^o
 ÁRPEVA^aÁAR^aÁzA^oAUWUÁzA
 zPht z^oEgU^oVE^oÁi«PÉ^oa^avAÜ
 ÁE^oÉPAiÁDUÁ, zAR⁻Áw^oa^avAÜ
 vA^oEPÁgA^oÁzÁkÁPA^o»jAiA^oa^avAÜ
 ¥ÉqA zPhtzP^oe^oÁzÁzP^oe^o±Á⁻É^oqA^a
 ÁPIA^o, eÁw^aÁgA^ozPhtzA^oÁZEÁiA
 ÁAVÁzA^oAUWUKEAB^oE^oe «±Á^o
 ÁVZÉ zPhtzA^oUÁt^aÁi^oPE^oASACU^ozA
 AUWUKEAB^oE^oe zA^oÁVZÉ

4.2. APg^oVAiA^o«^og^oVA

4.2.1 APg^oVAiA^oÁ^o

APg^oME^oASACU^ozAVÉ^o©ÁzA
 f⁻ÁiA^oGvPA^oÁZEÁiEAB^oÁARzÉ
 CzA PEÁ±DI PzA^oGEÁ^oAPg^oVA
 f⁻ÁiÁVZÉ^oAPg^oVAiA^o¥BIÁt^aÁ
 1971gP^ozI^o±Á20.02ÁzA^o2011gÁ
 ±Á71.07PÁj^ozÉ^oF f⁻ÁiA^oAPg^oVA
 ¥BIÁt^aÁ gÁdÁ^oAPg^oVA ¥BIÁt^aÁzA
 ±Á75.6gÁ^oÁVzÉ^ogÁdÁzP^oe^oCzA^oÁEÁ
 ÁE^oMEj^oEA^oEAVgA^o19EÁiÁzÁVZÉ^oDz^o
 CzA CvAVÁ^oGEÁ^oAPg^oVA f⁻ÁiÁzA
 zD^oet^oPEÁqzA^oAPg^oME^o±Á88.6QAVÁ
 S^oÁ^ozKEg^ozP^oÉ

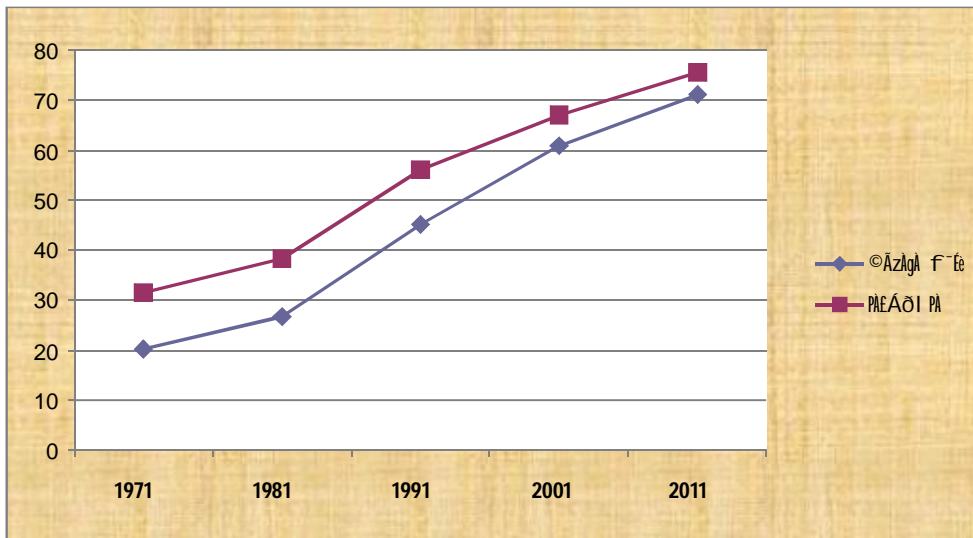
APg^oVAiA^o
 zPhtzA^odEgEAB MVAUKEVA^a
 PBI^aEAB Cx^oa^oÁRPEVA^a
 ÁAR^aÁzA^oAUWUÁzA
 zPht z^oEgU^oVE^oÁi«PÉ^oa^avAÜ
 ÁE^oÉPAiÁDUÁ
 zAR⁻Áw^oa^avAÜ vA^oEPÁgA^o
 ÁzÁkÁPA^o»jAiA^oa^avAÜ ¥ÉqA
 zPhtzP^oe^oÁzÁzP^oe^o±Á⁻É^o
 qA^a
 eÁw^aÁgA^ozPhtzA^oÁZEÁiA
 ÁAVÁzA^oAUWUKEAB^oE^oe
 «±Á^oÁVZÉ

ಕೋಷ್ಟಕ 4.1.
 ಕೃಷಿ ಉತ್ಪಾದನೆಯಲ್ಲಿ ಉಳಿತಾಯ ಖರ್ಚು 1971-2011

ಕ್ರ.ಸಂ.	ವರ್ಗ	1971	1981	1991	2001	2011
1	ಉಳಿತಾಯ ಖರ್ಚು	20.02	26.64	45.11	60.94	71.07
2	ಉತ್ಪಾದನೆಯಲ್ಲಿ ಉಳಿತಾಯ ಖರ್ಚು	31.52	38.46	56.04	67.04	75.60

ಉತ್ಪಾದನೆಯಲ್ಲಿ ಉಳಿತಾಯ ಖರ್ಚು, 1971, 1981, 1991, 2001 ಮತ್ತು 2011. (ಮಿ.ರೂ. ದಶಲಕ್ಷಕ್ಕೆ)

ಚಿತ್ರ 4.1.
 ಕೃಷಿ ಉತ್ಪಾದನೆಯಲ್ಲಿ ಉಳಿತಾಯ ಖರ್ಚು 1971-2011



ಉತ್ಪಾದನೆಯಲ್ಲಿ ಉಳಿತಾಯ ಖರ್ಚು 2001 ಮತ್ತು 2011ರ ಅವಧಿಯಲ್ಲಿ ಶೇ10ರಷ್ಟು ಏರಿಕೆಯನ್ನು ದೃಶ್ಯವಾಗಿ ಗಮನಿಸಬಹುದು. ಉತ್ಪಾದನೆಯಲ್ಲಿ ಉಳಿತಾಯ ಖರ್ಚು 1971ರಲ್ಲಿ 31.52 ಮಿ.ರೂ. ದಶಲಕ್ಷಕ್ಕೆ ಇದ್ದು, 2011ರಲ್ಲಿ 75.60 ಮಿ.ರೂ. ದಶಲಕ್ಷಕ್ಕೆ ಏರಿಕೆಯಾಗಿದೆ. ಉತ್ಪಾದನೆಯಲ್ಲಿ ಉಳಿತಾಯ ಖರ್ಚು 1971ರಲ್ಲಿ 20.02 ಮಿ.ರೂ. ದಶಲಕ್ಷಕ್ಕೆ ಇದ್ದು, 2011ರಲ್ಲಿ 71.07 ಮಿ.ರೂ. ದಶಲಕ್ಷಕ್ಕೆ ಏರಿಕೆಯಾಗಿದೆ. ಉತ್ಪಾದನೆಯಲ್ಲಿ ಉಳಿತಾಯ ಖರ್ಚು 1971ರಲ್ಲಿ 20.02 ಮಿ.ರೂ. ದಶಲಕ್ಷಕ್ಕೆ ಇದ್ದು, 2011ರಲ್ಲಿ 71.07 ಮಿ.ರೂ. ದಶಲಕ್ಷಕ್ಕೆ ಏರಿಕೆಯಾಗಿದೆ.

ಉತ್ಪಾದನೆಯಲ್ಲಿ ಉಳಿತಾಯ ಖರ್ಚು 1971ರಲ್ಲಿ 31.52 ಮಿ.ರೂ. ದಶಲಕ್ಷಕ್ಕೆ ಇದ್ದು, 2011ರಲ್ಲಿ 75.60 ಮಿ.ರೂ. ದಶಲಕ್ಷಕ್ಕೆ ಏರಿಕೆಯಾಗಿದೆ. ಉತ್ಪಾದನೆಯಲ್ಲಿ ಉಳಿತಾಯ ಖರ್ಚು 1971ರಲ್ಲಿ 31.52 ಮಿ.ರೂ. ದಶಲಕ್ಷಕ್ಕೆ ಇದ್ದು, 2011ರಲ್ಲಿ 75.60 ಮಿ.ರೂ. ದಶಲಕ್ಷಕ್ಕೆ ಏರಿಕೆಯಾಗಿದೆ.

ಉತ್ಪಾದನೆಯಲ್ಲಿ ಉಳಿತಾಯ ಖರ್ಚು 1971ರಲ್ಲಿ 31.52 ಮಿ.ರೂ. ದಶಲಕ್ಷಕ್ಕೆ ಇದ್ದು, 2011ರಲ್ಲಿ 75.60 ಮಿ.ರೂ. ದಶಲಕ್ಷಕ್ಕೆ ಏರಿಕೆಯಾಗಿದೆ. ಉತ್ಪಾದನೆಯಲ್ಲಿ ಉಳಿತಾಯ ಖರ್ಚು 1971ರಲ್ಲಿ 31.52 ಮಿ.ರೂ. ದಶಲಕ್ಷಕ್ಕೆ ಇದ್ದು, 2011ರಲ್ಲಿ 75.60 ಮಿ.ರೂ. ದಶಲಕ್ಷಕ್ಕೆ ಏರಿಕೆಯಾಗಿದೆ.

ಕೋಷ್ಟಕ 4.2.

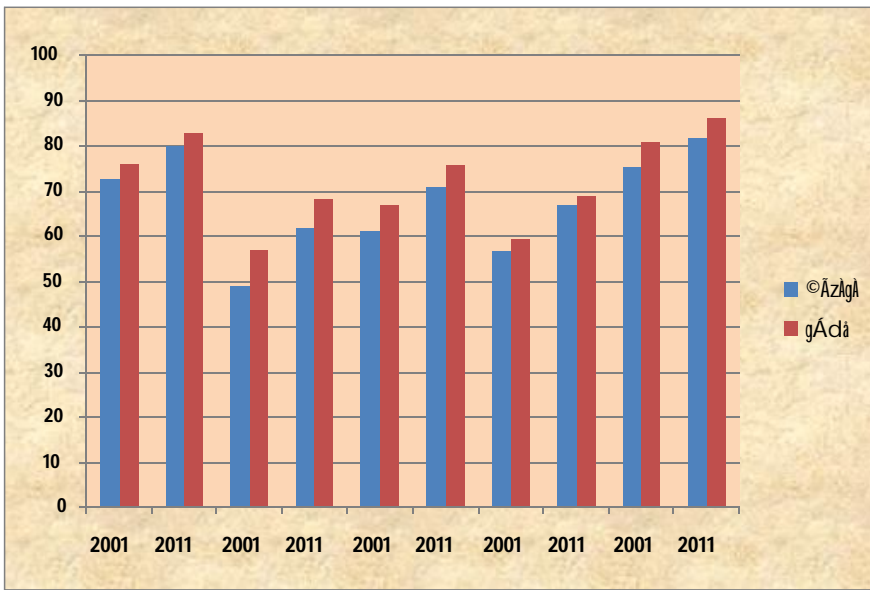
ಆಂಧ್ರಪ್ರದೇಶದ ಆರ್ಥಿಕ ಸ್ಥಿತಿಗುಣಗಳು 2001-2011

ಸೂಚಕ	ಪರಿಷ್ಕರಣೆ		ಆಂಧ್ರಪ್ರದೇಶ		ಮಧ್ಯಮ		ಉತ್ತರ		ಉತ್ತರ	
	2001	2011	2001	2011	2001	2011	2001	2011	2001	2011
ಜಿ.ಡಿ.ಪಿ.	72.46	79.94	48.8	61.6	60.94	71.01	56.6	66.73	75.1	81.81
ಗಡಿ	76.10	82.85	56.87	68.13	66.64	75.60	59.33	68.86	80.58	86.24

ಉಲ್ಲೇಖಿಸಿರುವಂತೆ, ಈ ಕೋಷ್ಟಕವು 2001 ಮತ್ತು 2011 ರ (ಮಧ್ಯಮ ಮತ್ತು ಉತ್ತರ)

ಚಿತ್ರ 4.2

ಆಂಧ್ರಪ್ರದೇಶದ ಆರ್ಥಿಕ ಸ್ಥಿತಿಗುಣಗಳು 2001-2011



ಆಂಧ್ರಪ್ರದೇಶದ ಆರ್ಥಿಕ ಸ್ಥಿತಿಗುಣಗಳು 2001 ಮತ್ತು 2011 ರ ನಡುವೆ ಗಮನಾರ್ಹವಾಗಿ ಹೆಚ್ಚಾಗಿದೆ. 2001 ರಲ್ಲಿ ಆಂಧ್ರಪ್ರದೇಶದ ಜಿ.ಡಿ.ಪಿ. 72.46 ಮತ್ತು ಗಡಿ 76.10 ಆಗಿತ್ತು. 2011 ರಲ್ಲಿ ಇವು 79.94 ಮತ್ತು 82.85 ಆಗಿವೆ. ಇದೇ ರೀತಿಯಲ್ಲಿ, 2001 ರಲ್ಲಿ ಆಂಧ್ರಪ್ರದೇಶದ ಜಿ.ಡಿ.ಪಿ. ಅಂಶ 48.8 ಮತ್ತು ಗಡಿ ಅಂಶ 56.87 ಆಗಿತ್ತು. 2011 ರಲ್ಲಿ ಇವು 61.6 ಮತ್ತು 68.13 ಆಗಿವೆ. ಈ ಕೋಷ್ಟಕವು ಆಂಧ್ರಪ್ರದೇಶದ ಆರ್ಥಿಕ ಸ್ಥಿತಿಗುಣಗಳನ್ನು 2001 ಮತ್ತು 2011 ರ ನಡುವೆ ಹೋಲಿಸುತ್ತದೆ.

ಆಂಧ್ರಪ್ರದೇಶದ ಆರ್ಥಿಕ ಸ್ಥಿತಿಗುಣಗಳು 2001 ಮತ್ತು 2011 ರ ನಡುವೆ ಗಮನಾರ್ಹವಾಗಿ ಹೆಚ್ಚಾಗಿದೆ. 2001 ರಲ್ಲಿ ಆಂಧ್ರಪ್ರದೇಶದ ಜಿ.ಡಿ.ಪಿ. 72.46 ಮತ್ತು ಗಡಿ 76.10 ಆಗಿತ್ತು. 2011 ರಲ್ಲಿ ಇವು 79.94 ಮತ್ತು 82.85 ಆಗಿವೆ. ಇದೇ ರೀತಿಯಲ್ಲಿ, 2001 ರಲ್ಲಿ ಆಂಧ್ರಪ್ರದೇಶದ ಜಿ.ಡಿ.ಪಿ. ಅಂಶ 48.8 ಮತ್ತು ಗಡಿ ಅಂಶ 56.87 ಆಗಿತ್ತು. 2011 ರಲ್ಲಿ ಇವು 61.6 ಮತ್ತು 68.13 ಆಗಿವೆ. ಈ ಕೋಷ್ಟಕವು ಆಂಧ್ರಪ್ರದೇಶದ ಆರ್ಥಿಕ ಸ್ಥಿತಿಗುಣಗಳನ್ನು 2001 ಮತ್ತು 2011 ರ ನಡುವೆ ಹೋಲಿಸುತ್ತದೆ.

4.2.2 ವ್ಯವಸ್ಥಾಪನಾ ಆಂಧ್ರಪ್ರದೇಶ

ಆಂಧ್ರಪ್ರದೇಶದ ಆರ್ಥಿಕ ಸ್ಥಿತಿಗುಣಗಳು 2001 ಮತ್ತು 2011 ರ ನಡುವೆ ಗಮನಾರ್ಹವಾಗಿ ಹೆಚ್ಚಾಗಿದೆ. 2001 ರಲ್ಲಿ ಆಂಧ್ರಪ್ರದೇಶದ ಜಿ.ಡಿ.ಪಿ. 72.46 ಮತ್ತು ಗಡಿ 76.10 ಆಗಿತ್ತು. 2011 ರಲ್ಲಿ ಇವು 79.94 ಮತ್ತು 82.85 ಆಗಿವೆ. ಇದೇ ರೀತಿಯಲ್ಲಿ, 2001 ರಲ್ಲಿ ಆಂಧ್ರಪ್ರದೇಶದ ಜಿ.ಡಿ.ಪಿ. ಅಂಶ 48.8 ಮತ್ತು ಗಡಿ ಅಂಶ 56.87 ಆಗಿತ್ತು. 2011 ರಲ್ಲಿ ಇವು 61.6 ಮತ್ತು 68.13 ಆಗಿವೆ. ಈ ಕೋಷ್ಟಕವು ಆಂಧ್ರಪ್ರದೇಶದ ಆರ್ಥಿಕ ಸ್ಥಿತಿಗುಣಗಳನ್ನು 2001 ಮತ್ತು 2011 ರ ನಡುವೆ ಹೋಲಿಸುತ್ತದೆ.

ಕೋಷ್ಟಕ 4.3

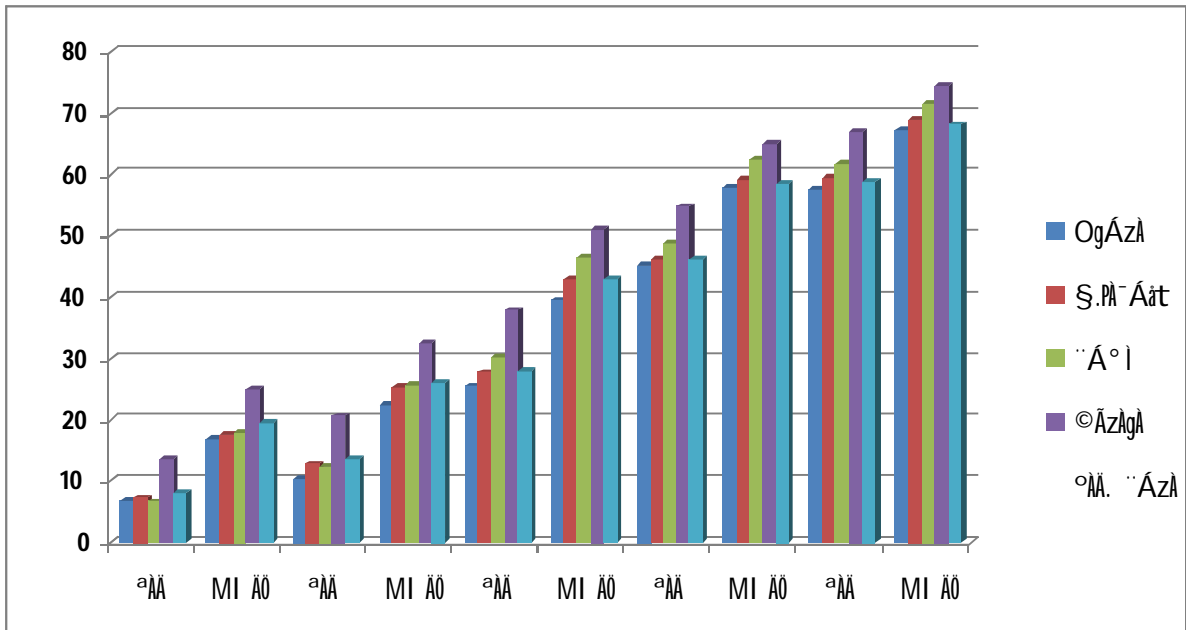
ಕೃಷಿ ಉತ್ಪಾದನೆಯ ಮೌಲ್ಯ 1961-2011

ವರ್ಗ	1971		1981		1991		2001		2011	
	ಅ	ಮಿ.ರೂ.	ಅ	ಮಿ.ರೂ.	ಅ	ಮಿ.ರೂ.	ಅ	ಮಿ.ರೂ.	ಅ	ಮಿ.ರೂ.
ಒಟ್ಟು	6.88	17.0	10.47	22.37	25.48	39.5	45.2	57.90	57.47	67.34
ಸ.ಪ.ಆತ	7.24	17.49	12.78	25.35	27.77	42.95	46.2	59.10	59.57	68.98
ಇಳಿ	6.63	17.92	12.32	25.78	30.26	46.47	48.8	62.4	61.80	71.56
ಕೃಷಿ	13.63	24.93	20.65	32.53	37.92	50.96	54.8	65.0	67.12	74.51
ಇತರ	8.04	19.50	13.63	25.92	28.07	42.87	46.2	58.5	58.95	68.15
ಒಟ್ಟು	8.69	20.02	14.38	26.76	30.53	45.11	48.8	60.9	61.55	71.01

ಒಟ್ಟು ಮೌಲ್ಯ 1961, 2011.

ಚಿತ್ರ 4.3

ಕೃಷಿ ಉತ್ಪಾದನೆಯ ಮೌಲ್ಯ 1961-2011



ಒಟ್ಟು ಮೌಲ್ಯ 1961-2011 ರವರೆಗೆ 10.47 ರಿಂದ 57.47 ರವರೆಗೆ ಹೆಚ್ಚಾಗಿದೆ. 1981 ರಿಂದ 2011 ರವರೆಗೆ 22.37 ರಿಂದ 67.34 ರವರೆಗೆ ಹೆಚ್ಚಾಗಿದೆ. 1961 ರಿಂದ 2011 ರವರೆಗೆ 6.88 ರಿಂದ 57.47 ರವರೆಗೆ ಹೆಚ್ಚಾಗಿದೆ. 1981 ರಿಂದ 2011 ರವರೆಗೆ 10.47 ರಿಂದ 57.47 ರವರೆಗೆ ಹೆಚ್ಚಾಗಿದೆ. 1961 ರಿಂದ 2011 ರವರೆಗೆ 6.88 ರಿಂದ 57.47 ರವರೆಗೆ ಹೆಚ್ಚಾಗಿದೆ.

1961 ರಿಂದ 2011 ರವರೆಗೆ 6.88 ರಿಂದ 57.47 ರವರೆಗೆ ಹೆಚ್ಚಾಗಿದೆ. 1981 ರಿಂದ 2011 ರವರೆಗೆ 10.47 ರಿಂದ 57.47 ರವರೆಗೆ ಹೆಚ್ಚಾಗಿದೆ. 1961 ರಿಂದ 2011 ರವರೆಗೆ 6.88 ರಿಂದ 57.47 ರವರೆಗೆ ಹೆಚ್ಚಾಗಿದೆ. 1981 ರಿಂದ 2011 ರವರೆಗೆ 10.47 ರಿಂದ 57.47 ರವರೆಗೆ ಹೆಚ್ಚಾಗಿದೆ. 1961 ರಿಂದ 2011 ರವರೆಗೆ 6.88 ರಿಂದ 57.47 ರವರೆಗೆ ಹೆಚ್ಚಾಗಿದೆ.

ಕೋಷ್ಟಕ ೪.೬

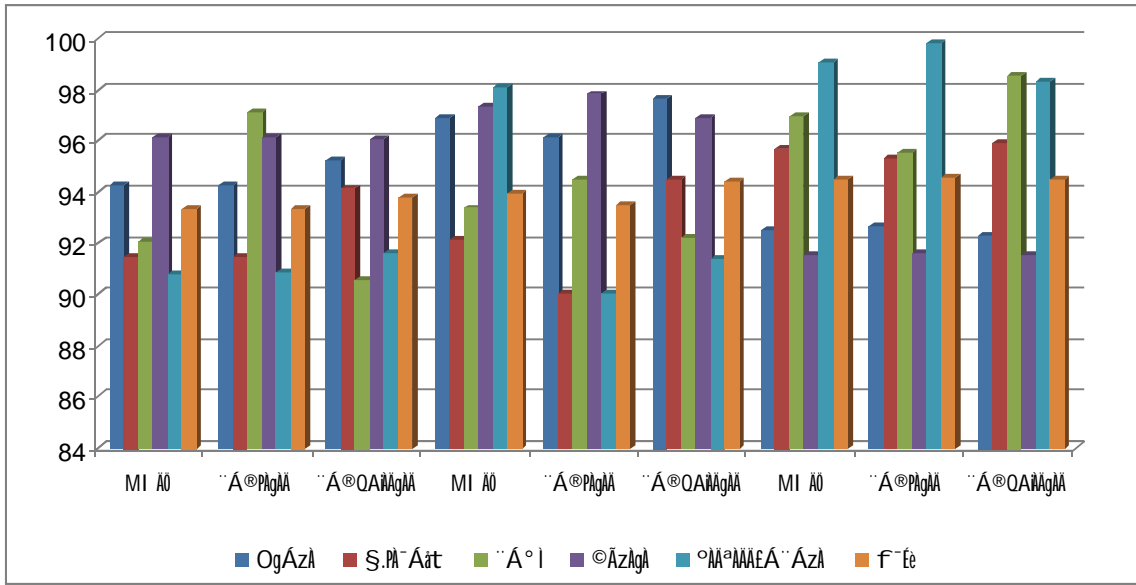
ವಿವಿಧ ಸೇವೆಗಳಿಗೆ ಸಂಬಂಧಿಸಿದಂತೆ ಸರ್ಕಾರಿ ಮತ್ತು ಖಾಸಗಿ ಕಂಪನಿಗಳಿಂದ ಒದಗಿಸಲಾಗುವ ಸೇವೆಗಳ ದರ

ವಿವಿಧ ಸೇವೆ	ಸರ್ಕಾರಿ			ಖಾಸಗಿ			ಮಂತ್ರಿ ಸಚಿವರು		
	ಮಿ.ಸಂ.	ಸರ್ಕಾರಿ	ಖಾಸಗಿ	ಮಿ.ಸಂ.	ಸರ್ಕಾರಿ	ಖಾಸಗಿ	ಮಿ.ಸಂ.	ಸರ್ಕಾರಿ	ಖಾಸಗಿ
	2	3	4	5	6	7	8	9	10
ಒಳಗಡೆ	94.27	94.27	95.25	96.85	96.15	97.62	92.51	92.69	92.33
ಸರ್ಕಾರಿ ಸಂಸ್ಥೆ	91.45	91.45	94.14	92.17	90.08	94.50	95.67	95.33	95.90
ಸರ್ಕಾರಿ	92.08	97.08	90.59	93.39	94.46	92.23	96.94	95.52	98.50
ಸರ್ಕಾರಿ	96.15	96.15	96.04	97.36	97.82	96.88	91.58	91.59	91.57
ಸರ್ಕಾರಿ ಸಂಸ್ಥೆ	90.80	90.88	91.66	98.11	90.05	91.38	99.03	99.79	98.29
ಸರ್ಕಾರಿ	93.32	93.32	93.79	93.92	93.48	94.38	94.50	94.52	94.47

ಸಂಪನ್ಮೂಲ ಸಚಿವರು 2012-2013.

ಡಿ.ಡಿ. - 4.6

ವಿವಿಧ ಸೇವೆಗಳಿಗೆ ಸಂಬಂಧಿಸಿದಂತೆ ಸರ್ಕಾರಿ ಮತ್ತು ಖಾಸಗಿ ಕಂಪನಿಗಳಿಂದ ಒದಗಿಸಲಾಗುವ ಸೇವೆಗಳ ದರ



ಸರ್ಕಾರಿ ಸಂಸ್ಥೆಗಳಿಂದ ಒದಗಿಸಲಾಗುವ ಸೇವೆಗಳ ದರವು ಸರ್ಕಾರಿ ಮತ್ತು ಖಾಸಗಿ ಕಂಪನಿಗಳಿಂದ ಒದಗಿಸಲಾಗುವ ಸೇವೆಗಳ ದರಕ್ಕಿಂತ ಕಡಿಮೆಯಾಗಿದೆ. ಇದರಲ್ಲಿ ಸರ್ಕಾರಿ ಸಂಸ್ಥೆಗಳ ದರವು ಸರ್ಕಾರಿ ಮತ್ತು ಖಾಸಗಿ ಕಂಪನಿಗಳ ದರಕ್ಕಿಂತ ಕಡಿಮೆಯಾಗಿದೆ. ಇದರಲ್ಲಿ ಸರ್ಕಾರಿ ಸಂಸ್ಥೆಗಳ ದರವು ಸರ್ಕಾರಿ ಮತ್ತು ಖಾಸಗಿ ಕಂಪನಿಗಳ ದರಕ್ಕಿಂತ ಕಡಿಮೆಯಾಗಿದೆ.

ಸರ್ಕಾರಿ ಸಂಸ್ಥೆಗಳಿಂದ ಒದಗಿಸಲಾಗುವ ಸೇವೆಗಳ ದರವು ಸರ್ಕಾರಿ ಮತ್ತು ಖಾಸಗಿ ಕಂಪನಿಗಳಿಂದ ಒದಗಿಸಲಾಗುವ ಸೇವೆಗಳ ದರಕ್ಕಿಂತ ಕಡಿಮೆಯಾಗಿದೆ. ಇದರಲ್ಲಿ ಸರ್ಕಾರಿ ಸಂಸ್ಥೆಗಳ ದರವು ಸರ್ಕಾರಿ ಮತ್ತು ಖಾಸಗಿ ಕಂಪನಿಗಳ ದರಕ್ಕಿಂತ ಕಡಿಮೆಯಾಗಿದೆ.

4.4. ಸರ್ಕಾರಿ ಸಂಸ್ಥೆಗಳಿಂದ ಒದಗಿಸಲಾಗುವ ಸೇವೆಗಳ ದರವು ಸರ್ಕಾರಿ ಮತ್ತು ಖಾಸಗಿ ಕಂಪನಿಗಳಿಂದ ಒದಗಿಸಲಾಗುವ ಸೇವೆಗಳ ದರಕ್ಕಿಂತ ಕಡಿಮೆಯಾಗಿದೆ.

- SqMkAZAV °tPÁ1EÁ aMAUN AO SqMkAZAV aAPMA zAr°BUÉ °EÁUÁÁZÁ CªAAiÁD°AVZÉ EzjAzAV aAPMA ±Á-ÁiÁEÁB aÁzÁzR è ©I ÁO ©qÁvÁÁVgÉ °Á®PÁ«ÁDpÁgÁ °PÁ °ÁiÁEÁB PÁjvÁVé EÁqÁZÁ CzÁiÁEÁPÁÇ (r.gAd±ÁRgi) SqMkÁ PÁgÁt JASÁZÉÁB UÁgÁw1zÉ
- ¥Á®PÁgR ÉÁ CÉPÁgÁiÁÁ aAPMA 2PÁtZÁ SÚVÉÁ OzÁ1ÁEPE MAZÁ PÁgÁt°ÁVZÉ ¥Á®PÁj UÉ 2PÁt aÁ°MÁZÁ SÚÉ Cj «®è aÁEÁiÁ°è PÁ°ÁiÁÁ°Á aÁVÁ°ÁgÁt «®è ¥j uÁ°Á°ÁV aAPMA PÁ°ÁiÁÁ°ÁzÁgÁ SÚÉ D, DÁiÁEÁB PÁÉZÁPEÁÁVÁÁgÉ aÁVÁU ±Á-ÁiÁEÁB aÁzÁzR è ©I ÁO ©qÁvÁÁgÉ
- SqÁ PÁi ÁASUMÁR è aAPMA °E®-UÁzÁUÁR è P®Á aÁÁqÁ°ÁzÁ CªAAiÁD°ÁVZÉ °tU aÁVÁU Cw, ÁtU »qÁ°ÁzÁUÁgÁ UÉ ©VÉÁiÁ °ÁzÁ°DzR è aÁVÁU °ÁVÁiÁ °ÁzÁ°DzR è °ÁEÁPÁ«ÁDpÁgÁ CUMÁ ©Á°ÁVÁZÉ F °ZÁPÁj PÁ«ÁDpÁgÁ CUMÁEÁB aÁEÁiÁ°ÁgÁ°Á aAPMAEÁB CzPÉ ÉÁ«Á1PÁE®Á°ÁzÁgÁ aÁE®PÁ ¥ÁEgÉ1PÁEÁÁUÁVÁZÉ EzjAzAV aAPMA PÁ°ÁiÁ°è»AzÉ ©Á°ÁVÁÁgÉ ¥j uÁ°Á°ÁV CªÁgÁ ±Á-ÁiÁEÁB aÁzÁzR è ©n®qÁvÁÁgÉ
- ಮನೆ ಕೆಲಸ, ಎಳೆಮಕ್ಕಳ ಪೋಷಣೆ, PÁ°ÁiÁ°è D, DÁU-Á®ÇgÁ°ÁzÁ aÁÁAvÁZÁ PÁgÁt UÁZÁV 2PÁt °ÁzÁ°ÁUÁ°Á®è EzjAzAV °ÉtÁU aAPMA ±Á-ÁiÁEÁB aÁzÁzR è ©I ÁO SqÁvÁÁgÉ ÉPÁÁ °PÁÁDzÁ °Á¥ÁzÁ-ÁPÁ aÁE®è aPÁ°ÁiÁ°è °Á®QÁiÁgÁ 2PÁt PÉ aÁ°MÁZÁ °ÁEÁPÁ°è KPÁzÁgÉ CzjAzÁ ¥ÁEÁPÁ°Á®è JAZÁ PÁi ÁASUMÁ ÉÁ®é

- GEMÁ 2PÁtPÁV aÁEÉ-ÁAZÁ °EgÁUÉ PMA»°Á EgÁ°Á °Á°ÁÁFPA aÁVÁU DyÖPÁ ¥ÁEÁDUBÁUÁZÁV °ÉtÁU aAPMAE è ±Á-ÁiÁEÁB aÁzÁzR è ©qÁ°Á ¥ÁDÁt CvÁCPÁVZÉ
- °Á°ÁEÁ°ÁzÁ vÁ®ÁEÖER è EZÁ CvÁCPÁ ±Á. 11.4gÁUÉ S, PÁPÁÁt aÁVÁU °Á°Á vÁ®ÁEÁUÁR ÁiÁE CÇPÁVZÉ F vÁ®ÁEÁUÁR è aAPMA °Áj UÉ aÁVÁU PÁUÉ °PÁ°ÁÇzÁ P®ÁUÁR è °ÁgÁÁVÁgÁ°ÁzÁ PÁqÁ SgÁVÁZÉ ಒಟ್ಟಾರೆ ಜಿಲ್ಲೆಯು ಶೇ.೧೦೦ ರಷ್ಟು ZÁR-Áw aÁVÁU ±Á-ÁiÁEÁB aÁzÁzR è ©qÁ°Á aAPMA ¥ÁDÁt ±ÁEÉPÁUÁ°Á 1Uw-ÁAZÁ S°ÁZÁZÉgÁzÉ

4.4.3. ±Á-ÉiÁZÁ ÉgÁgÁR ÁÁiÁÁ

±Á-É-ÁAZÁ °EgÁgÁ°Á aAPMAzÁgÉ MAZÉAZÁ CªÁgÁ ±Á-ÁiÁEÁB aÁzÁzR è ©I PÁgÁVÁVÁgÉ E®Á ±Á-ÁiÁEÁB °ÁgÁzÁgÁVÁVÁgÉ E°ÁgÁqÁE °ÁEaUMÁR è E½°ÁÁR PÁRzÉ ±Á-É-ÁAZÁ °EgÁgÁ°Á aAPMA °Á°ÁiÁÁ 2001gR è 136667 gÁUÁZÁ 2012gR è 15770½ÇZÉ EzPÉ JgÁ PÁgÁt UÁÁ aÁÁRÁ aÁEzPÉÁiÁZÁ «zÁ °ÁUÁ°ÁE®PÁ ÉÁqÁZÁ 2PÁt DAZÉÁ®ÉÇAZÁV ¥Á®PÁgR è 2PÁtZÁ aÁ°MÁZÁ Cj°ÁVZÉ JgÁÉÁiÁZÁV ±Á-ÁiÁEÁB ©I Ó aAPMAEÁB aÁVÁ ±Á-ÁZÁgÁUÉ °Áj °ÁzÁPÉ °Á°ÁÇzÁVÉ PÁAzÁE aÁVÁU gÁdá °PÁÖgÁUÁ °ÁÁPÁEÁqÁ CÉÁPÁ PÁiÁÖPÁUÁ ¥j uÁ°Á. °PÁ 2PÁt C®ÁiÁEÁzR è ಪ್ರತಿ ವರ್ಷ ಶಾಲೆಯಿಂದ ಹೊರಗಿರುವ ಮಕ್ಕಳ ಗಣತಿಯನ್ನು ನಡೆಸಲಾಗುತ್ತದೆ. ವರ್ಷವಾರು aÁVÁU vÁ®ÁEÁPÁgÁ °ÁÁÁPÁiÁ ಫಲಿತಾಂಶವನ್ನು ಕೋಷ್ಟಕ 4. 10ರಲ್ಲಿ ZÁR°1zÉ

ಕೋಷ್ಟಕ ೪.೧೦.

ವರ್ಷವಾರು ೬-೧೪ ವಯೋಮಾನದ ಮಕ್ಕಳಲ್ಲಿ ಶಾಲೆಯಿಂದ ಹೊರಗಿರುವ ಮಕ್ಕಳು

ಕ್ರ.ಸಂ.	ವಯೋಮಾನ	2010-11	%	2011-12	%	2012-13	%
1	೦-೫	717	1.4	666	1.25	326	0.61
2	೬-೧೦	1043	1.6	915	1.44	358	0.56
3	೧೧-೧೫	564	1.1	629	1.25	315	0.62
4	೧೬-೨೦	479	0.6	684	0.75	354	0.41
5	೨೧-೨೫	945	1.6	884	1.51	523	0.89
	ಒಟ್ಟು	3748	1.2	3778	1.20	1876	0.60

ಮೂಲ ಆಯಾ ವರ್ಷದ ಮಕ್ಕಳಗಣತಿ ವಿವರಗಳು

೨೦೧೦-೧೧ರಲ್ಲಿ ೩೭೪೮ ಮಕ್ಕಳು, ೨೦೧೧-೧೨ರಲ್ಲಿ ೩೭೭೮ ಮಕ್ಕಳು ಮತ್ತು ೨೦೧೨-೧೩ರಲ್ಲಿ ೧೮೭೬ ಮಕ್ಕಳು ಶಾಲೆಯಿಂದ ಹೊರಗಿರುವ ಮಕ್ಕಳು. ಇವುಗಳಲ್ಲಿ ೬-೧೦ ವಯೋಮಾನದ ಮಕ್ಕಳು ೧೦೪೩, ೧೧-೧೫ ವಯೋಮಾನದ ಮಕ್ಕಳು ೫೬೪, ೧೬-೨೦ ವಯೋಮಾನದ ಮಕ್ಕಳು ೪೭೯ ಮತ್ತು ೨೧-೨೫ ವಯೋಮಾನದ ಮಕ್ಕಳು ೯೪೫ ಆಗಿರುತ್ತಾರೆ. ಒಟ್ಟು ೩೭೪೮ ಮಕ್ಕಳು ಶಾಲೆಯಿಂದ ಹೊರಗಿರುವ ಮಕ್ಕಳು.

ವರ್ಷಗಳಲ್ಲಿ ಜಿಲ್ಲೆಯು ಶೇ 100 ರಷ್ಟು ಶಾಲೆಯಿಂದ ಹೊರಗಿರುವ ಮಕ್ಕಳು.

4.4.4. ೬-೧೦ ವಯೋಮಾನದ ಮಕ್ಕಳು

೬-೧೦ ವಯೋಮಾನದ ಮಕ್ಕಳು ೧೦೪೩, ೯೧೫ ಮತ್ತು ೩೫೮ ಆಗಿರುತ್ತಾರೆ. ಇವುಗಳಲ್ಲಿ ೬-೧೦ ವಯೋಮಾನದ ಮಕ್ಕಳು ೧೦೪೩, ೯೧೫ ಮತ್ತು ೩೫೮ ಆಗಿರುತ್ತಾರೆ.

ಕೋಷ್ಟಕ ೪.೧೧

೬-೧೦ ವಯೋಮಾನದ ಮಕ್ಕಳು

ವಯೋಮಾನ	ಮಕ್ಕಳು			ಮಕ್ಕಳು			ಮಕ್ಕಳು			ಒಟ್ಟು
	MI	೧೫-೧೯	೨೦-೨೪	MI	೧೫-೧೯	೨೦-೨೪	MI	೧೫-೧೯	೨೦-೨೪	
೦-೫	59	36	23	138	73	65	38	20	18	45
೬-೧೦	85	44	41	247	127	120	50	30	20	48
೧೧-೧೫	56	30	26	115	62	53	42	20	22	22
೧೬-೨೦	24	17	7	90	51	39	56	32	24	52
೨೧-೨೫	72	34	38	170	91	79	78	49	29	47
ಒಟ್ಟು	296	161	135	760	404	356	264	151	113	44.20

ಒಟ್ಟು ೪೪.೨೦%.

±Á-ÁZÁGÚÉ a APMEAB a AVU
 ,Áj ,ÁAVZÉ o KÁPEVAÁZÁ PÁAiO
 PÁUMÁZhgÉ a AVAiAPi ,ÁVSAZÁ
 PÁAiOPBa, ,ÁVSAZÁ PÁAiOPBa,
 athgÁ CAUMÁ a AVÁZPÁ ¥AiAOAiÁ
 ಅವಿಷ್ಣುರಾತ್ಮಕ ಶೈಕ್ಷಣಿಕ ಮಧ್ಯಪ್ರವೇಶ
 ಕಾರ್ಯಕ್ರಮಗಳೆಂದರೆ ವಿಶೇಷ ದಾಖಲಾತಿ
 DAZÉÁÉ mÁmi ±Á-ÁZÁj ±Á-É
 ,Á ,Á ,ÁVSAZÁ PÁAiOPBa
 a AVÁZPÁ ©ÁZhgÁ a AVU S.P.PÁt
 ತಾಲ್ಲೂಕಗಳಲ್ಲಿ ಶೇ.೫೦ರಷ್ಟು ಶಾಲೆಯಿಂದ
 o KÁZÁ a APMEAB a AVU ±Á-ÁZÁGÚÉ
 ,Áj ,ÁAVZÉ EzhgÁ ¥AiAt
 o ÁÁÉÁ-ÁZÁVÁÉZÁ ±Á.47gMÉ

4.5. a AVÁZPÁ

¥j a MDEÁ KEZÁಕದಲ್ಲಿ ಸಾಕಷ್ಟು
 ,ÁZÁGÚÉ ÉhgÉ ±Á-ÁiÉAB a ÁZÁPÉ

o qÁ a APMA ¥AiAt PÁ-ÁAiÁV
 gÁZÁ EzPÉ MAZÁ PÁgít a AVZÉ
 a APMEAB ±Á-ÁZÁGÚÉ o G½ PÁPEVAÁ
 PÁAiO AiÁ-ÁiÁV ÉhgÉZÉ LZÉAiÁ
 vhgÁV-ÁZÁ CgÉAiÁ vhgÁVÁiÉAB
 ,ÁgÁ a APMA ¥AiAt 2012-13 gPÉ
 ±Á.85.84 gMÁU DzhgÉ ¥ÉqÁZPÁt ZPÉ
 EzhgÁ ¥AiAt PÁ-Á ±Á 84.47gMÉ
 EzPÉ PÁSAcU ZÁVÉVÁÉPÁVÁÉPÁ
 UÁÁ ÉhgÁÉ S o KÁ a AVÁU½ a É OgÁZÁ
 VÁÉQÉPÉÉZÁ ±Á. 90.54 gMÉhgÉ
 ©ÁZhgÉPÉ ±Á 78.49gMÉ ©ÁZhgÁ
 VÁÉQÉPÉÉ a APMA ¥j a MDEÁ ¥AiAt
 PÁ-Á-ÁgPÁ a ÁÁÉÁi C o ÁSAÁVÁ
 a APMAÉ ±Á-ÁiÉAB a ÁZÁPÉ o qÁ a
 ¥AiAt CcPÁgÁZÁ PÁgít a AVZÉ
 ¥ÁæKÁPÁ ZPÁt a ÉAB a AV¹
 ¥ÉqÁ-ÁiÉAB ¥AiZÁ a APMA
 ¥AiAt MmÁhgÉ ±Á 84.4gMÉ

ಕೋಷ್ಟಕ ೪.೧೨
**¥j a MDEÁ ,ÁZÁPÁj AiÁ¥ÁZÁPÁ-ÉÁZÁ»j AiÁ¥ÁZÁPÁ
 ±Á-ÉÁVÁ¥ÉqÁ-ÉÉ¥j a MDEÉ**

VÁÉPÁ	»j AiÁ¥ÁZÁPÁ	¥ÉqÁPÁ
	LZÉAiÁVhgÁ-ÁZÁDgÁiÁ vhgÁVÉÁ ,ÁZÁ PÁVÁt	KÁÁiÁVhgÁ-ÁZÁjÁi ÉÁiÁ vhgÁVÉÁ ,ÁZÁ PÁVÁt
OgÁZÁ	82.08	90.54
S.PÁ Át	88.10	87.50
Á°i	86.73	89.06
©ÁZhgÁ	86.36	78.49
o ÁÁÉÁ-ÁZÁ	84.97	83.64
f-É	85.84	84.47

r.r. | .DAiÁ ©ÁZhgÁ

ಕೋಷ್ಟಕ ೪.೧೪

ಪ್ರಾಂತ್ಯ, ಕೇಂದ್ರೀಯ ಮತ್ತು ಸಂಯೋಜಿತ ಪ್ರಾಂತ್ಯಗಳಲ್ಲಿ

ವರ್ಗ	ಪ್ರಾಂತ್ಯ	ಕೇಂದ್ರೀಯ	ಸಂಯೋಜಿತ	ಮೊತ್ತ	ಮಿ.ಡಿ.
ಒಟ್ಟು	33	24	22	0	79
ಸರ್ಕಾರ	42	14	53	2	111
ಪ್ರಾ.ಪಂ.	33	21	39	0	93
ಕೇಂದ್ರ	39	55	104	1	199
ಸಂಯೋಜಿತ	47	30	56	0	133
ಒಟ್ಟು	194	144	274	3	615

ಮೂಲ: ಆರ್.ಎಸ್.ಎಸ್. 2012-2013

ಕೇಂದ್ರೀಯ ಮತ್ತು ಸಂಯೋಜಿತ ಪ್ರಾಂತ್ಯಗಳಲ್ಲಿ ಸರ್ಕಾರದ ಹಂಚಿಕೆ ಮತ್ತು ಸೇವೆಗಳನ್ನು ಒದಗಿಸುವಲ್ಲಿ ಸರ್ಕಾರದ ಪಾತ್ರವು ಪ್ರಮುಖವಾಗಿದೆ. ಸರ್ಕಾರದ ಹಂಚಿಕೆ ಮತ್ತು ಸೇವೆಗಳನ್ನು ಒದಗಿಸುವಲ್ಲಿ ಸರ್ಕಾರದ ಪಾತ್ರವು ಪ್ರಮುಖವಾಗಿದೆ. ಸರ್ಕಾರದ ಹಂಚಿಕೆ ಮತ್ತು ಸೇವೆಗಳನ್ನು ಒದಗಿಸುವಲ್ಲಿ ಸರ್ಕಾರದ ಪಾತ್ರವು ಪ್ರಮುಖವಾಗಿದೆ.

ಸರ್ಕಾರದ ಹಂಚಿಕೆ ಮತ್ತು ಸೇವೆಗಳನ್ನು ಒದಗಿಸುವಲ್ಲಿ ಸರ್ಕಾರದ ಪಾತ್ರವು ಪ್ರಮುಖವಾಗಿದೆ. ಸರ್ಕಾರದ ಹಂಚಿಕೆ ಮತ್ತು ಸೇವೆಗಳನ್ನು ಒದಗಿಸುವಲ್ಲಿ ಸರ್ಕಾರದ ಪಾತ್ರವು ಪ್ರಮುಖವಾಗಿದೆ.

4.6.2. ಸರ್ಕಾರದ ಹಂಚಿಕೆ ಮತ್ತು ಸೇವೆಗಳಲ್ಲಿ

ಸರ್ಕಾರದ ಹಂಚಿಕೆ ಮತ್ತು ಸೇವೆಗಳನ್ನು ಒದಗಿಸುವಲ್ಲಿ ಸರ್ಕಾರದ ಪಾತ್ರವು ಪ್ರಮುಖವಾಗಿದೆ. ಸರ್ಕಾರದ ಹಂಚಿಕೆ ಮತ್ತು ಸೇವೆಗಳನ್ನು ಒದಗಿಸುವಲ್ಲಿ ಸರ್ಕಾರದ ಪಾತ್ರವು ಪ್ರಮುಖವಾಗಿದೆ. ಸರ್ಕಾರದ ಹಂಚಿಕೆ ಮತ್ತು ಸೇವೆಗಳನ್ನು ಒದಗಿಸುವಲ್ಲಿ ಸರ್ಕಾರದ ಪಾತ್ರವು ಪ್ರಮುಖವಾಗಿದೆ.

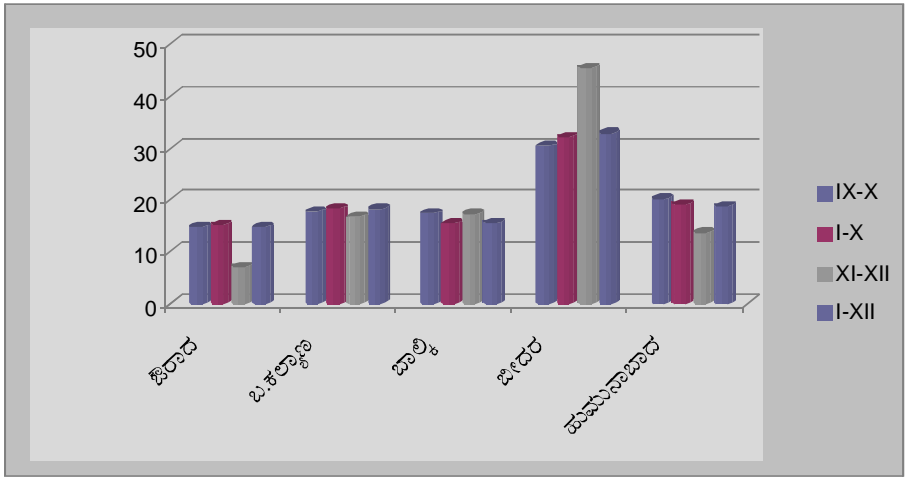
ಕೋಷ್ಟಕ ೪.೧೫

ಸರ್ಕಾರದ ಹಂಚಿಕೆ ಮತ್ತು ಸೇವೆಗಳಲ್ಲಿ

ವರ್ಗ	IX-X	%	I-X	%	XI-XII	%	I-XII	%
ಒಟ್ಟು	7282	14.67	57360	15.22	1641	7.07	59001	14.73
ಸರ್ಕಾರ	8723	17.58	69012	18.29	3857	16.67	72860	18.19
ಪ್ರಾ.ಪಂ.	8603	17.34	58097	15.39	3980	17.23	62077	15.52
ಕೇಂದ್ರ	15021	30.27	120911	32.04	10502	45.38	131490	32.83
ಸಂಯೋಜಿತ	9994	20.14	71954	19.06	3158	13.65	75112	18.73
ಒಟ್ಟು	49623	100.00	377334	100.00	23138	100.00	400540	100.00

ಮೂಲ: ಆರ್.ಎಸ್.ಎಸ್. 2012-2013

**ಡಿಬಿ 4.6
ಗೆಲವುಗಳ ಪರಿಚಯ**



ಮಾನ್ಯತೆ ಮತ್ತು ಸಂಯೋಜಿತ
ವಿಭಾಗಗಳ ಪರಿಚಯ 49623
ಗೃಹಗಳಿಗೆ ದತ್ತಿ ನೀಡುವ
ಸಂಯೋಜಿತ ವಿಭಾಗಗಳ ಪರಿಚಯ
ಕೇವಲ 2000 (ಶೇ. 20) ಇದಕ್ಕಿಂತ
ಮೇಲ್ಪಟ್ಟು ; ಆದರೆ ವಿಭಾಗಗಳ
ವಿವರಣೆ ಮತ್ತು ವಿವರಣೆ ಮತ್ತು
ಪರಿಚಯವು ಈ ವಿಭಾಗಗಳ
ಮೇಲ್ಪಟ್ಟು ; ಆದರೆ ವಿಭಾಗಗಳ
ಮೇಲ್ಪಟ್ಟು ಮತ್ತು ವಿವರಣೆ ಮತ್ತು
ಮೇಲ್ಪಟ್ಟು ಮತ್ತು ವಿವರಣೆ ಮತ್ತು

ಈ ವಿಭಾಗಗಳ ಪರಿಚಯ ಮತ್ತು
ಮೇಲ್ಪಟ್ಟು ಮತ್ತು ವಿವರಣೆ ಮತ್ತು
ಮೇಲ್ಪಟ್ಟು ಮತ್ತು ವಿವರಣೆ ಮತ್ತು
ಮೇಲ್ಪಟ್ಟು ಮತ್ತು ವಿವರಣೆ ಮತ್ತು
ಮೇಲ್ಪಟ್ಟು ಮತ್ತು ವಿವರಣೆ ಮತ್ತು
ಮೇಲ್ಪಟ್ಟು ಮತ್ತು ವಿವರಣೆ ಮತ್ತು
ಮೇಲ್ಪಟ್ಟು ಮತ್ತು ವಿವರಣೆ ಮತ್ತು
ಮೇಲ್ಪಟ್ಟು ಮತ್ತು ವಿವರಣೆ ಮತ್ತು
ಮೇಲ್ಪಟ್ಟು ಮತ್ತು ವಿವರಣೆ ಮತ್ತು
ಮೇಲ್ಪಟ್ಟು ಮತ್ತು ವಿವರಣೆ ಮತ್ತು

**ಕೋಷ್ಟಕ 4.1
ಮಿ.ಪಿ.ಪಿ. ಪ್ರದೇಶಗಳ ಪರಿಚಯ**

ವಿಭಾಗ	ಮಿ.ಪಿ.ಪಿ. ಪ್ರದೇಶ			ಪಟ್ಟಣ			ಪ್ರದೇಶ		
	ಮಿ.ಪಿ.ಪಿ. ಪ್ರದೇಶ	ಪಟ್ಟಣ	ಪ್ರದೇಶ	ಮಿ.ಪಿ.ಪಿ. ಪ್ರದೇಶ	ಪಟ್ಟಣ	ಪ್ರದೇಶ	ಮಿ.ಪಿ.ಪಿ. ಪ್ರದೇಶ	ಪಟ್ಟಣ	ಪ್ರದೇಶ
ಒಟ್ಟು	77.07	78.23	77.65	48.87	45.06	46.97	55.43	55.79	55.61
ಬಿ.ಪಿ. ಪ್ರದೇಶ	69.25	75.74	72.50	47.77	49.47	48.62	53.51	54.27	53.89
ಪಟ್ಟಣ	102.27	95.67	98.97	57.85	55.28	56.57	66.05	66.53	66.29
ಪ್ರದೇಶ	82.90	82.78	82.84	62.40	64.74	63.84	58.50	61.33	59.92
ಮಿ.ಪಿ.ಪಿ. ಪ್ರದೇಶ	78.48	83.35	80.92	66.79	61.52	64.16	63.28	64.80	64.04

ಮೇಲ್ಪಟ್ಟು ಮತ್ತು ವಿವರಣೆ ಮತ್ತು 2013-2014

ಮೇಲ್ಪಟ್ಟು ಮತ್ತು ವಿವರಣೆ ಮತ್ತು
ಮೇಲ್ಪಟ್ಟು ಮತ್ತು ವಿವರಣೆ ಮತ್ತು
ಮೇಲ್ಪಟ್ಟು ಮತ್ತು ವಿವರಣೆ ಮತ್ತು
ಮೇಲ್ಪಟ್ಟು ಮತ್ತು ವಿವರಣೆ ಮತ್ತು
ಮೇಲ್ಪಟ್ಟು ಮತ್ತು ವಿವರಣೆ ಮತ್ತು
ಮೇಲ್ಪಟ್ಟು ಮತ್ತು ವಿವರಣೆ ಮತ್ತು
ಮೇಲ್ಪಟ್ಟು ಮತ್ತು ವಿವರಣೆ ಮತ್ತು
ಮೇಲ್ಪಟ್ಟು ಮತ್ತು ವಿವರಣೆ ಮತ್ತು
ಮೇಲ್ಪಟ್ಟು ಮತ್ತು ವಿವರಣೆ ಮತ್ತು
ಮೇಲ್ಪಟ್ಟು ಮತ್ತು ವಿವರಣೆ ಮತ್ತು

ಮೇಲ್ಪಟ್ಟು ಮತ್ತು ವಿವರಣೆ ಮತ್ತು
ಮೇಲ್ಪಟ್ಟು ಮತ್ತು ವಿವರಣೆ ಮತ್ತು
ಮೇಲ್ಪಟ್ಟು ಮತ್ತು ವಿವರಣೆ ಮತ್ತು
ಮೇಲ್ಪಟ್ಟು ಮತ್ತು ವಿವರಣೆ ಮತ್ತು
ಮೇಲ್ಪಟ್ಟು ಮತ್ತು ವಿವರಣೆ ಮತ್ತು
ಮೇಲ್ಪಟ್ಟು ಮತ್ತು ವಿವರಣೆ ಮತ್ತು
ಮೇಲ್ಪಟ್ಟು ಮತ್ತು ವಿವರಣೆ ಮತ್ತು
ಮೇಲ್ಪಟ್ಟು ಮತ್ತು ವಿವರಣೆ ಮತ್ತು
ಮೇಲ್ಪಟ್ಟು ಮತ್ತು ವಿವರಣೆ ಮತ್ತು
ಮೇಲ್ಪಟ್ಟು ಮತ್ತು ವಿವರಣೆ ಮತ್ತು

ಕೋಷ್ಟಕ ೪.೧೭
ಫಿಲಿಪ್ಪೈನ್ ರೂಪಾಯಿ ಮತ್ತು ಪಿನ್ ರೂಪಾಯಿ

ವರ್ಗ	ಫಿಲಿಪ್ಪೈನ್ ರೂಪಾಯಿ			ಪಿನ್ ರೂಪಾಯಿ			ಫಿಲಿಪ್ಪೈನ್ ರೂಪಾಯಿ		
	ಫಿಲಿಪ್ಪೈನ್ ರೂಪಾಯಿ	ಪಿನ್ ರೂಪಾಯಿ	ಫಿಲಿಪ್ಪೈನ್ ರೂಪಾಯಿ	ಫಿಲಿಪ್ಪೈನ್ ರೂಪಾಯಿ	ಪಿನ್ ರೂಪಾಯಿ	ಫಿಲಿಪ್ಪೈನ್ ರೂಪಾಯಿ	ಫಿಲಿಪ್ಪೈನ್ ರೂಪಾಯಿ	ಪಿನ್ ರೂಪಾಯಿ	ಫಿಲಿಪ್ಪೈನ್ ರೂಪಾಯಿ
ಒಟ್ಟು	94.10	92.79	93.45	94.42	89.69	92.06	100.41	89.57	94.99
ಬ್ಯಾಂಕ್	102.42	102.35	102.38	99.07	87.84	93.45	101.85	98.12	99.98
ಜಿಲ್ಲಾ	101.96	103.29	102.63	100.22	104.17	102.19	104.87	107.38	106.10
ಜಿಲ್ಲಾ	96.55	95.86	96.20	93.58	97.58	95.58	98.37	97.12	97.74
ಪುನಃನಿರೀಕ್ಷಿಸಿದ	100.45	107.79	104.12	96.19	105.27	100.73	102.41	107.52	104.97
ಒಟ್ಟು	98.75	100.16	99.46	96.13	96.82	96.48	101.26	100.30	100.78

ಫಿಲಿಪ್ಪೈನ್ ರೂಪಾಯಿ ಮತ್ತು ಪಿನ್ ರೂಪಾಯಿ 2013-14

OgÁzÀ a MvAU ©ÁzlgÀ a MA ZÁR-Áw ¥BÁt PÁPÁI ÚP zÉ
 vÁ@EPUMR è ¥Eap ±Á-UMR è a MA f-ÁiÁ°è ¥Eap-UMR è ZÁR-ÁwUÉ
 ZÁR-Áw ¥BÁt CvAvAPÁPÁI ÚP zÉ ,ASAcüZÀ °AUÀ ,ASAcü CAVlgÀ
 ¥ÁeÁ a APVAVÀ ¥Á¥Á. a APMA a MA PÁ-ÁiÁAUwzÉ ¥Eap ±Á-UMR è °AUÀ
 ZÁR-Áw ¥BÁt GvPÁÁVzÉ OgÁzÀ ,PÁÁEMÉ ,ÁzPÁUwGÁÁzÁ MAZÁ
 vÁ@EQER è ¥Á¥Á. ZÀ °ÉtÁU a APMR è ,ÁUÁ°D ,AUÁiÁVzÉ

4.6.3. ಫಿಲಿಪ್ಪೈನ್ ರೂಪಾಯಿ ಮತ್ತು ಪಿನ್ ರೂಪಾಯಿ ಅಧಿಗ್ರಹಣೆ ಮತ್ತು ಅನುಮಾನಿತ

ಕೋಷ್ಟಕ 4.18

ಫಿಲಿಪ್ಪೈನ್ ರೂಪಾಯಿ ಮತ್ತು ಪಿನ್ ರೂಪಾಯಿ ಅಧಿಗ್ರಹಣೆ 2012-2013

ಕ್ರ.ಸಂ.	ವರ್ಗ	ಫಿಲಿಪ್ಪೈನ್ ರೂಪಾಯಿ	ಪಿನ್ ರೂಪಾಯಿ	ಫಿಲಿಪ್ಪೈನ್ ರೂಪಾಯಿ
1	OgÁzÀ	93	5	94
2	S, P P Át	92	90	91
3	Á°I	95	91	93
4	©ÁzlgÀ	96	94	95
5	°ÁÁEÁÁzÁ	94	96	95
	f-É	94	93	94

ಫಿಲಿಪ್ಪೈನ್ ರೂಪಾಯಿ ಮತ್ತು ಪಿನ್ ರೂಪಾಯಿ 2013-14

ವಿಷಯವನ್ನು ಚೆನ್ನಾಗಿ ಕಲಿಯಲು
 ಅನುಕೂಲವಾಗಿ ಆಯ್ಕೆ ಮಾಡಿ
 ಗಮನ ಪಡೆದುಕೊಳ್ಳಿ. ಅಧ್ಯಯನ
 ಕುರಿತು ದತ್ತಿ F ಅಂಶವು
 ಅಧ್ಯಯನದ ಪ್ರಗತಿ ಮತ್ತು ಅನು
 ಸರಣಿಗಳಿಗೆ ಸಂಬಂಧಿಸಿದಂತೆ
 ವಿವರಗಳನ್ನು ಈ ಕೆಳಗೆ
 ವಿವರಿಸಲಾಗಿದೆ.

ಸುಸ್ಥಿರ ಆಯ್ಕೆ ಅಧ್ಯಯನ
 ಪ್ರಗತಿ 91% ರಷ್ಟು
 ಅನುಕೂಲವಾಗಿ ಆಯ್ಕೆ
 ಗುಣಮಟ್ಟದ ದತ್ತಿ
 ಮತ್ತು ಅನುಕೂಲವಾಗಿ
 ಈ ವಿಷಯವನ್ನು
 ವಿವರಿಸಲಾಗಿದೆ.

ಕೋಷ್ಟಕ ೪.೧೯

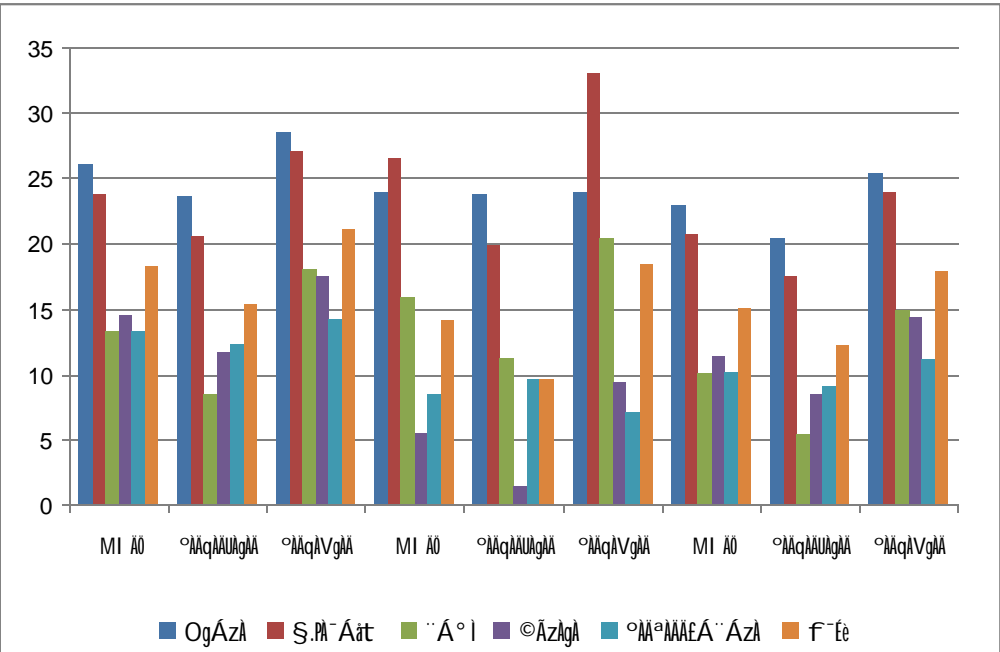
ಫಲಿತಾಂಶಗಳ ವಿವರಣೆ - ಅಧ್ಯಯನದ ಪ್ರಗತಿ ಮತ್ತು ಅನುಕೂಲತೆ

ವಿಷಯ	ಅಧ್ಯಯನದ ಪ್ರಗತಿ			ಅನುಕೂಲತೆ			ಮಾನ್ಯತೆ		
	MI AO	ಅನುಕೂಲತೆ	ಅಧ್ಯಯನ	MI AO	ಅನುಕೂಲತೆ	ಅಧ್ಯಯನ	MI AO	ಅನುಕೂಲತೆ	ಅಧ್ಯಯನ
ಒಟ್ಟು	26.13	23.71	28.55	23.91	23.86	23.96	22.98	20.51	25.45
ಸುಸ್ಥಿರ ಆಯ್ಕೆ	23.85	20.66	27.04	26.52	19.89	33.15	20.70	17.46	23.94
ಅಧ್ಯಯನ	13.26	8.52	17.99	15.84	11.28	20.40	10.11	5.32	14.89
ಅನುಕೂಲತೆ	14.60	11.65	17.54	5.48	1.48	9.48	11.45	8.45	14.44
ಅಧ್ಯಯನ	13.32	12.41	14.22	8.43	9.69	7.18	10.17	9.21	11.12
ಅನುಕೂಲತೆ	18.23	15.39	21.07	14.07	9.75	18.39	15.08	12.19	17.97

ಮೂಲ: ಅಧ್ಯಯನದ ಪ್ರಗತಿ ಮತ್ತು ಅನುಕೂಲತೆ 2012-2013

ಚಿತ್ರ 4.7

ಫಲಿತಾಂಶಗಳ ವಿವರಣೆ - ಅಧ್ಯಯನದ ಪ್ರಗತಿ ಮತ್ತು ಅನುಕೂಲತೆ



ಫಲಿತಾಂಶಗಳನ್ನು ಉಪಯುಕ್ತವಾಗಿ
 ವಿಶ್ಲೇಷಿಸಿ ಮತ್ತು ಅನುಷ್ಠಾನಕ್ಕೆ
 ಸಿದ್ಧರಾಗಿರಬೇಕು. ಇದರಲ್ಲಿ
 ಸರ್ಕಾರದ ಅನುಮೋದನೆ
 ಮತ್ತು ಸಹಕಾರವಿಲ್ಲದೆ
 ಯಾವುದೇ ಕಾರ್ಯವನ್ನು
 ಕೈಗೊಳ್ಳಬಾರದು.

ಸರ್ಕಾರದ ಅನುಮೋದನೆ
 ಮತ್ತು ಸಹಕಾರವಿಲ್ಲದೆ
 ಯಾವುದೇ ಕಾರ್ಯವನ್ನು
 ಕೈಗೊಳ್ಳಬಾರದು.

4.7. **ಸರ್ಕಾರದ ಅನುಮೋದನೆ
 ಮತ್ತು ಸಹಕಾರ**
 ಗಾಂಧಿ ಹಿರಿಗಳ ಸ್ಮಾರಕ
 ಸರ್ಕಾರದ ಅನುಮೋದನೆ
 ಮತ್ತು ಸಹಕಾರವಿಲ್ಲದೆ
 ಯಾವುದೇ ಕಾರ್ಯವನ್ನು
 ಕೈಗೊಳ್ಳಬಾರದು.

ಕೋಷ್ಟಕ 4.20
**ಸರ್ಕಾರದ ಅನುಮೋದನೆ ಮತ್ತು ಸಹಕಾರ
 2012-2013**

ಕ್ರ.ಸಂ.	ವಿವರ	ಸರ್ಕಾರದ ಅನುಮೋದನೆ ಮತ್ತು ಸಹಕಾರ				ಸರ್ಕಾರದ ಅನುಮೋದನೆ ಮತ್ತು ಸಹಕಾರ		
		ಸರ್ಕಾರದ ಅನುಮೋದನೆ ಮತ್ತು ಸಹಕಾರ	ಸರ್ಕಾರದ ಅನುಮೋದನೆ ಮತ್ತು ಸಹಕಾರ	ಸರ್ಕಾರದ ಅನುಮೋದನೆ ಮತ್ತು ಸಹಕಾರ	ಸರ್ಕಾರದ ಅನುಮೋದನೆ ಮತ್ತು ಸಹಕಾರ	ಸರ್ಕಾರದ ಅನುಮೋದನೆ ಮತ್ತು ಸಹಕಾರ	ಸರ್ಕಾರದ ಅನುಮೋದನೆ ಮತ್ತು ಸಹಕಾರ	ಸರ್ಕಾರದ ಅನುಮೋದನೆ ಮತ್ತು ಸಹಕಾರ
1	ಒಟ್ಟು	29	264	72	3515	19.08	3.67	69.97
2	ಸರ್ಕಾರದ ಅನುಮೋದನೆ ಮತ್ತು ಸಹಕಾರ	35	273	66	4606	24.63	4.14	101.88
3	ಸರ್ಕಾರದ ಅನುಮೋದನೆ ಮತ್ತು ಸಹಕಾರ	27	258	55	2963	17.02	4.69	79.82
4	ಸರ್ಕಾರದ ಅನುಮೋದನೆ ಮತ್ತು ಸಹಕಾರ	29	233	76	2925	18.69	3.07	57.3
5	ಸರ್ಕಾರದ ಅನುಮೋದನೆ ಮತ್ತು ಸಹಕಾರ	36	319	85	3845	17.52	3.75	65.75
	ಒಟ್ಟು	156	1347	354	17854	19.37	19.37	73.72

ಸರ್ಕಾರದ ಅನುಮೋದನೆ ಮತ್ತು ಸಹಕಾರ 2013-14

ಮೈಸೂರು ವಿಶ್ವವಿದ್ಯಾನಿಲಯ ವಿಶ್ವಕೋಶ 2013-2014

	ಮಿ.ನಂ. ±	ಆರ್ಥಿಕ	ಪರಿಶೋಧನೆ
ಒಟ್ಟು	61	6.59	81.62
ಸರ್ಕಾರಿ	77	6.20	80.25
ಪಿ.ಎಚ್.ಡಿ.	70	5.63	79.87
ಆಧಾರ	118	6.15	78.12
ಒಟ್ಟು ಸಂಶೋಧನೆ	97	5.76	75.00
ಮಿ.ನಂ.	423	6.05	79.00

ಅಧ್ಯಯನ ಕಾರ್ಯದ ವಿವರ 2013-14

ಒಟ್ಟು ಸಂಶೋಧನೆಗೆ ± ಸಂಖ್ಯೆ 423
 ಒಟ್ಟು ಸಂಶೋಧನೆಗೆ ಪರಿಶೋಧನೆಗೆ
 61 ಸಂಖ್ಯೆ ಮತ್ತು 81.62 ಲಕ್ಷ ರೂಪಾಯಿ
 ಸರ್ಕಾರಿ ಸಂಶೋಧನೆಗೆ 77 ಸಂಖ್ಯೆ ಮತ್ತು
 80.25 ಲಕ್ಷ ರೂಪಾಯಿ ಪಿ.ಎಚ್.ಡಿ.
 ಸಂಶೋಧನೆಗೆ 70 ಸಂಖ್ಯೆ ಮತ್ತು 79.87
 ಲಕ್ಷ ರೂಪಾಯಿ ಆಧಾರ ಸಂಶೋಧನೆಗೆ
 118 ಸಂಖ್ಯೆ ಮತ್ತು 78.12 ಲಕ್ಷ ರೂಪಾಯಿ
 ಒಟ್ಟು ಸಂಶೋಧನೆಗೆ 97 ಸಂಖ್ಯೆ ಮತ್ತು
 75.00 ಲಕ್ಷ ರೂಪಾಯಿ ಮಿ.ನಂ. 423
 ಮತ್ತು 79.00 ಲಕ್ಷ ರೂಪಾಯಿ

ಒಟ್ಟು ಸಂಶೋಧನೆಗೆ ± ಸಂಖ್ಯೆ 423
 ಒಟ್ಟು ಸಂಶೋಧನೆಗೆ ಪರಿಶೋಧನೆಗೆ
 61 ಸಂಖ್ಯೆ ಮತ್ತು 81.62 ಲಕ್ಷ ರೂಪಾಯಿ
 ಸರ್ಕಾರಿ ಸಂಶೋಧನೆಗೆ 77 ಸಂಖ್ಯೆ ಮತ್ತು
 80.25 ಲಕ್ಷ ರೂಪಾಯಿ ಪಿ.ಎಚ್.ಡಿ.
 ಸಂಶೋಧನೆಗೆ 70 ಸಂಖ್ಯೆ ಮತ್ತು 79.87
 ಲಕ್ಷ ರೂಪಾಯಿ ಆಧಾರ ಸಂಶೋಧನೆಗೆ
 118 ಸಂಖ್ಯೆ ಮತ್ತು 78.12 ಲಕ್ಷ ರೂಪಾಯಿ
 ಒಟ್ಟು ಸಂಶೋಧನೆಗೆ 97 ಸಂಖ್ಯೆ ಮತ್ತು
 75.00 ಲಕ್ಷ ರೂಪಾಯಿ ಮಿ.ನಂ. 423
 ಮತ್ತು 79.00 ಲಕ್ಷ ರೂಪಾಯಿ

ಪರಿಶೋಧನೆಗೆ 61 ಸಂಖ್ಯೆ ಮತ್ತು 81.62 ಲಕ್ಷ ರೂಪಾಯಿ
 ಸರ್ಕಾರಿ ಸಂಶೋಧನೆಗೆ 77 ಸಂಖ್ಯೆ ಮತ್ತು
 80.25 ಲಕ್ಷ ರೂಪಾಯಿ ಪಿ.ಎಚ್.ಡಿ.
 ಸಂಶೋಧನೆಗೆ 70 ಸಂಖ್ಯೆ ಮತ್ತು 79.87
 ಲಕ್ಷ ರೂಪಾಯಿ ಆಧಾರ ಸಂಶೋಧನೆಗೆ
 118 ಸಂಖ್ಯೆ ಮತ್ತು 78.12 ಲಕ್ಷ ರೂಪಾಯಿ
 ಒಟ್ಟು ಸಂಶೋಧನೆಗೆ 97 ಸಂಖ್ಯೆ ಮತ್ತು
 75.00 ಲಕ್ಷ ರೂಪಾಯಿ ಮಿ.ನಂ. 423
 ಮತ್ತು 79.00 ಲಕ್ಷ ರೂಪಾಯಿ

4.9. ಜಿ.ಎ.ಸಿ. ಸಂಶೋಧನೆ
 ಆಧಾರ

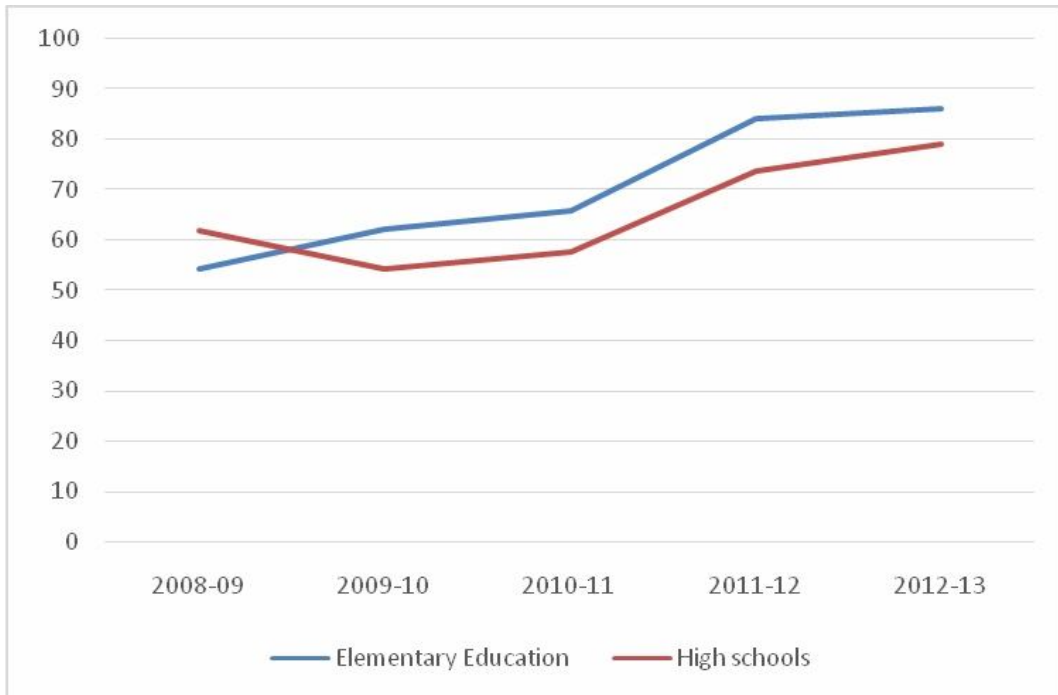
ಒಟ್ಟು ಸಂಶೋಧನೆಗೆ ಪರಿಶೋಧನೆಗೆ
 61 ಸಂಖ್ಯೆ ಮತ್ತು 81.62 ಲಕ್ಷ ರೂಪಾಯಿ
 ಸರ್ಕಾರಿ ಸಂಶೋಧನೆಗೆ 77 ಸಂಖ್ಯೆ ಮತ್ತು
 80.25 ಲಕ್ಷ ರೂಪಾಯಿ ಪಿ.ಎಚ್.ಡಿ.
 ಸಂಶೋಧನೆಗೆ 70 ಸಂಖ್ಯೆ ಮತ್ತು 79.87
 ಲಕ್ಷ ರೂಪಾಯಿ ಆಧಾರ ಸಂಶೋಧನೆಗೆ
 118 ಸಂಖ್ಯೆ ಮತ್ತು 78.12 ಲಕ್ಷ ರೂಪಾಯಿ
 ಒಟ್ಟು ಸಂಶೋಧನೆಗೆ 97 ಸಂಖ್ಯೆ ಮತ್ತು
 75.00 ಲಕ್ಷ ರೂಪಾಯಿ ಮಿ.ನಂ. 423
 ಮತ್ತು 79.00 ಲಕ್ಷ ರೂಪಾಯಿ

ಕೊಷ್ಟಕ 4.22
 ಅಭಿವೃದ್ಧಿ ಮತ್ತು ಸಾಮಾಜಿಕ ನ್ಯಾಯಾಂಗದ ವರ್ಷಗಳಲ್ಲಿ

ವರ್ಷಗಳು	ಉನ್ನತ ಶಿಕ್ಷಣ	ಪ್ರಾಥಮಿಕ ಶಿಕ್ಷಣ
2008-09	54.38	61.81
2009-10	62.35	54.25
2010-11	65.90	57.63
2011-12	84.25	73.57
2012-13	86.24	79.0

ಮೂಲ ಯು ಡಿ ಐ ಎಸ್ ಈ ಆಯಾ ವರ್ಷಗಳು

ಡಿ.ಐ.ಡಿ 4.9
 ಅಭಿವೃದ್ಧಿ ಮತ್ತು ಸಾಮಾಜಿಕ ನ್ಯಾಯಾಂಗದ ವರ್ಷಗಳಲ್ಲಿ



4.10. ಉನ್ನತ ಶಿಕ್ಷಣ ಮತ್ತು ಪ್ರಾಥಮಿಕ ಶಿಕ್ಷಣ
 ಉನ್ನತ ಶಿಕ್ಷಣ ಮತ್ತು ಪ್ರಾಥಮಿಕ ಶಿಕ್ಷಣ
 ಉನ್ನತ ಶಿಕ್ಷಣ ಮತ್ತು ಪ್ರಾಥಮಿಕ ಶಿಕ್ಷಣ
 ಉನ್ನತ ಶಿಕ್ಷಣ ಮತ್ತು ಪ್ರಾಥಮಿಕ ಶಿಕ್ಷಣ
 ಉನ್ನತ ಶಿಕ್ಷಣ ಮತ್ತು ಪ್ರಾಥಮಿಕ ಶಿಕ್ಷಣ

ಉನ್ನತ ಶಿಕ್ಷಣ ಮತ್ತು ಪ್ರಾಥಮಿಕ ಶಿಕ್ಷಣ
 ಉನ್ನತ ಶಿಕ್ಷಣ ಮತ್ತು ಪ್ರಾಥಮಿಕ ಶಿಕ್ಷಣ
 ಉನ್ನತ ಶಿಕ್ಷಣ ಮತ್ತು ಪ್ರಾಥಮಿಕ ಶಿಕ್ಷಣ
 ಉನ್ನತ ಶಿಕ್ಷಣ ಮತ್ತು ಪ್ರಾಥಮಿಕ ಶಿಕ್ಷಣ
 ಉನ್ನತ ಶಿಕ್ಷಣ ಮತ್ತು ಪ್ರಾಥಮಿಕ ಶಿಕ್ಷಣ

ಕೋಷ್ಟಕ 4.23

ಫಿಷರಿಯಲ್ಲಿ ಉತ್ಪಾದಿಸಿದ ಮೀನುಗಳ ಮೌಲ್ಯ

ವಿಧ	2013-14			2014-15			2015-16		
	ಫೆಬ್ರವರಿ	ಮಾರ್ಚ್	ಏಪ್ರಿಲ್	ಫೆಬ್ರವರಿ	ಮಾರ್ಚ್	ಏಪ್ರಿಲ್	ಫೆಬ್ರವರಿ	ಮಾರ್ಚ್	ಏಪ್ರಿಲ್
ಒಟ್ಟು	89.65	88.76	89.23	88.49	88.32	88.48	93.83	82.62	88.09
ಸುಳಿ	83.77	87.74	85.66	81.58	86.83	84.00	76.81	82.41	77.22
ಫಿಷರಿಯಲ್ಲಿ	89.63	85.37	87.54	90.82	66.14	88.57	80.46	77.81	79.19
ಫಿಷರಿಯಲ್ಲಿ	83.61	85.74	84.67	86.03	87.83	86.87	75.22	75.57	75.40
ಫಿಷರಿಯಲ್ಲಿ	84.56	84.74	84.65	86.32	85.58	85.96	33.01	94.58	93.82
ಫಿಷರಿಯಲ್ಲಿ	85.63	86.29	85.95	85.91	86.65	86.27	80.19	81.67	80.96

ಫಿಷರಿಯಲ್ಲಿ 2013-14

ಫಿಷರಿಯಲ್ಲಿ ಉತ್ಪಾದಿಸಿದ ಮೀನುಗಳ ಮೌಲ್ಯ 750 ಕೋಟಿ ರೂಪಾಯಿ ಆಗಿತ್ತು. ಇದರಲ್ಲಿ ಸುಳಿಯ ಮೌಲ್ಯ 83.77 ಕೋಟಿ ರೂಪಾಯಿ, ಫಿಷರಿಯಲ್ಲಿ 89.63 ಕೋಟಿ ರೂಪಾಯಿ ಮತ್ತು ಫಿಷರಿಯಲ್ಲಿ 83.61 ಕೋಟಿ ರೂಪಾಯಿ ಆಗಿತ್ತು. ಫಿಷರಿಯಲ್ಲಿ ಉತ್ಪಾದಿಸಿದ ಮೀನುಗಳ ಮೌಲ್ಯ 85.95 ಕೋಟಿ ರೂಪಾಯಿ ಆಗಿತ್ತು. ಇದರಲ್ಲಿ ಸುಳಿಯ ಮೌಲ್ಯ 83.61 ಕೋಟಿ ರೂಪಾಯಿ, ಫಿಷರಿಯಲ್ಲಿ 84.56 ಕೋಟಿ ರೂಪಾಯಿ ಮತ್ತು ಫಿಷರಿಯಲ್ಲಿ 85.63 ಕೋಟಿ ರೂಪಾಯಿ ಆಗಿತ್ತು.

ಫಿಷರಿಯಲ್ಲಿ ಉತ್ಪಾದಿಸಿದ ಮೀನುಗಳ ಮೌಲ್ಯ

ಫಿಷರಿಯಲ್ಲಿ ಉತ್ಪಾದಿಸಿದ ಮೀನುಗಳ ಮೌಲ್ಯ 85.91 ಕೋಟಿ ರೂಪಾಯಿ ಆಗಿತ್ತು. ಇದರಲ್ಲಿ ಸುಳಿಯ ಮೌಲ್ಯ 81.58 ಕೋಟಿ ರೂಪಾಯಿ, ಫಿಷರಿಯಲ್ಲಿ 85.95 ಕೋಟಿ ರೂಪಾಯಿ ಮತ್ತು ಫಿಷರಿಯಲ್ಲಿ 85.91 ಕೋಟಿ ರೂಪಾಯಿ ಆಗಿತ್ತು. ಫಿಷರಿಯಲ್ಲಿ ಉತ್ಪಾದಿಸಿದ ಮೀನುಗಳ ಮೌಲ್ಯ 86.65 ಕೋಟಿ ರೂಪಾಯಿ ಆಗಿತ್ತು. ಇದರಲ್ಲಿ ಸುಳಿಯ ಮೌಲ್ಯ 86.83 ಕೋಟಿ ರೂಪಾಯಿ, ಫಿಷರಿಯಲ್ಲಿ 85.58 ಕೋಟಿ ರೂಪಾಯಿ ಮತ್ತು ಫಿಷರಿಯಲ್ಲಿ 86.27 ಕೋಟಿ ರೂಪಾಯಿ ಆಗಿತ್ತು.

ಫಿಷರಿಯಲ್ಲಿ ಉತ್ಪಾದಿಸಿದ ಮೀನುಗಳ ಮೌಲ್ಯ 80.19 ಕೋಟಿ ರೂಪಾಯಿ ಆಗಿತ್ತು. ಇದರಲ್ಲಿ ಸುಳಿಯ ಮೌಲ್ಯ 76.81 ಕೋಟಿ ರೂಪಾಯಿ, ಫಿಷರಿಯಲ್ಲಿ 80.46 ಕೋಟಿ ರೂಪಾಯಿ ಮತ್ತು ಫಿಷರಿಯಲ್ಲಿ 80.19 ಕೋಟಿ ರೂಪಾಯಿ ಆಗಿತ್ತು.